



UNLU
Universidad Nacional de Luján

INFORME 2014 Estadístico

PROFESORADO EN CIENCIAS DE LA
EDUCACIÓN

Departamento de Estadísticas Educativas
Dirección de Planificación Académica
Dirección General de Asuntos Académicos

www.unlu.edu.ar

www.estadisticaseducativas.unlu.edu.ar

(02323) 423-979/423-171 - Luján Bs. As. – Ruta 5 y Av. Constitución



A. S. Sonia Saraceno
Lic. Candela Cortabarría
DEPARTAMENTO DE ESTADÍSTICAS EDUCATIVAS

Lic. Juan Manuel Fernandez
DIRECTOR DE PLANIFICACIÓN ACADÉMICA

Mg. Mario Guillermo Oloríz
DIRECTOR GENERAL DE ASUNTOS ACADÉMICOS

Fuentes secundarias de información:
DIRECCIÓN GENERAL DE SISTEMAS

Diseño e Impresión:
DIRECCIÓN GENERAL DE EXTENSIÓN

INDICE

Presentación	4
Sede Luján	5
Capítulo I “Matrícula de la carrera”	6
1.1 Aspirantes de la carrera.....	7
1.2 Ingresantes de la carrera.....	8
1.3 Estudiantes regulares y activos por plan de estudios	10
Capítulo II “Resultado académico de las cursadas”	11
2.1 Resultados de cursada para la carrera	12
Capítulo III “Resultado académico de los exámenes finales”	17
3.1 Rendimiento académico de los estudiantes en exámenes finales...	19
Capítulo IV “El abandono por cohorte de la carrera”	31
4.1 El abandono por cohorte de la carrera.....	32
4.2 El Abandono temprano y tardío en la carrera	33
Capítulo V “Egresados de la carrera”	34
5.1 Egresados de la carrera.....	35
5.2 Egresados por año de ingreso.....	36
5.3 Tasa de egreso de la carrera.....	37
5.4 Promedio histórico de la carrera y duración real.....	38
5.5 Características y perfil sociodemográfico de los egresados	39
5.6 Situación laboral al momento de solicitud del título	42
Capítulo VI “Percepciones de los egresados sobre la carrera y la Institución”	44
6.1 Motivos de la elección de la Universidad Nacional de Luján	45
6.2 Motivos de elección de la carrera	46
6.3 Percepción de los contenidos estudiados.....	47
6.4 Percepción del nivel de exigencia.....	48
6.5 Percepción del plan de estudios	49
Sede San Miguel	50
Capítulo I “Matrícula de la carrera”	51
1.1 Aspirantes de la carrera.....	52
1.2 Ingresantes de la carrera.....	53

1.3 Estudiantes regulares y activos por plan de estudios	55
Capítulo II “Resultado académico de las cursadas”	56
2.1 Resultados de cursada para la carrera.....	57
Capítulo III “Resultado académico de los exámenes finales”	64
3.1 Rendimiento académico de los estudiantes en exámenes finales...	65
Capítulo IV “El abandono por cohorte de la carrera”	77
4.1 El abandono por cohorte de la carrera.....	78
4.2 El Abandono temprano y tardío en la carrera	79
Capítulo V “Egresados de la carrera”	80
5.1 Egresados de la carrera.....	81
5.2 Egresados por año de ingreso	82
5.3 Tasa de egreso de la carrera.....	83
5.4 Promedio histórico de la carrera y duración real.....	84



INFORME ESTADÍSTICO 2014

PRESENTACIÓN

El presente informe, elaborado por el Departamento de Estadísticas Educativas, pretende ser un insumo para el seguimiento de la Carrera tanto para el Coordinador como para la Comisión Plan de Estudios a cargo de su gestión de acuerdo a Resolución HCS 545/02.

El mismo fue elaborado a partir de la información del Sistema de Control Académico, el Sistema de Encuestas SIU Kolla en lo que respecta a la opinión del egresado y el Sistema Integrado de Aplicaciones Web como fuentes de información y en función de los diferentes estados posibles para los estudiantes, definidos en la resolución HCS 323/04.

En este documento se organiza la información en diferentes capítulos, de acuerdo a los diferentes aspectos abordados en el mismo y que se transcriben a continuación: Matrícula de la Carrera, rendimiento académico en cursadas, rendimiento académico en exámenes finales, abandono en la Carrera, Egresados de la Carrera y Percepciones de los egresados sobre la Carrera y la Institución.

En aquellos casos de Carreras que se dictan en más de un Sede, se ha optado por separar la información a efectos de facilitar el análisis de la misma.



UNLU
Universidad Nacional de Luján

Sede **LUJÁN**



www.unlu.edu.ar

www.estadisticaseducativas.unlu.edu.ar



Capítulo I

Matrícula de la carrera

Dentro de este capítulo se presenta información referente a la cantidad de aspirantes e ingresantes a la Carrera para el año en análisis, su tasa de crecimiento con respecto a años anteriores y su relación con el mismo fenómeno para el conjunto de las Carreras de Grado y Pregrado que dicta la Universidad Nacional de Luján.

En los casos que la Carrera objeto del informe contara con más de un Plan de Estudios activo, dado que pueden inscribirse ingresantes con distintos requisitos de ingreso, se presenta la cantidad de estudiantes por cada uno de los Planes de Estudio.

1.1 ASPIRANTES¹ DE LA CARRERA

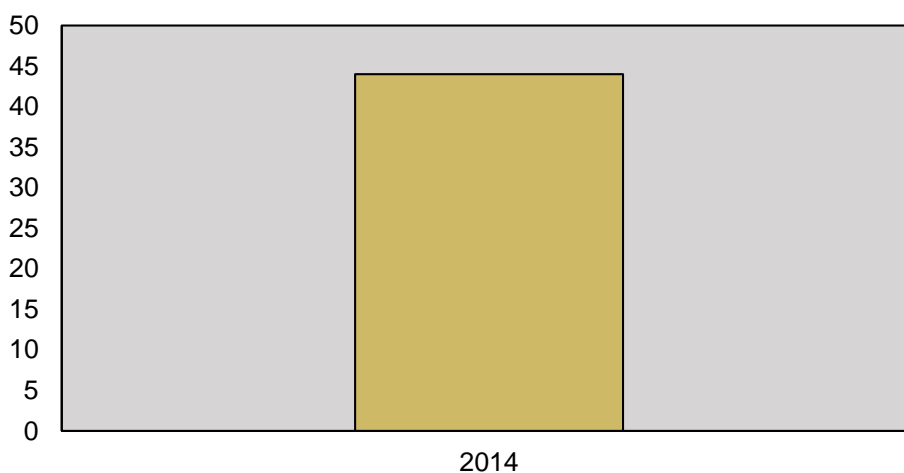
En la Tabla 1 se puede observar la cantidad de aspirantes de la Carrera en el año 2014 así como también la evolución en el mismo periodo para esta Carrera y la totalidad de las Carreras de Pregrado y Grado de la Universidad Nacional de Luján:

ASPIRANTES DE LA CARRERA			
AÑO	ASPIRANTES	TASA DE CRECIMIENTO DE LA CARRERA ²	TASA DE CRECIMIENTO DE LA UNLU ³
2014	44	-	1,04
PROMEDIO	44,00	-	1,00

Tabla 1. Aspirantes de la Carrera y tasas de crecimiento

Si bien la carrera ya existía tomando como tronco común Ciencias de la Educación, a partir del año 2014 se separó el Profesorado en Ciencias de la Educación de la Licenciatura en Ciencias de la Educación, eso explica la falta de aspirantes puros a la carrera, lo que impide calcular la tasa de crecimiento de la carrera y su posterior comparación con el resto de las carreras de la UNLU.

ASPIRANTES 2010 - 2014. LUJÁN



- 1 De acuerdo a la Resolución HCS 323/04, **el aspirante**, en el marco de la Universidad Nacional de Luján, es “una persona que ha formalizado su intención de ser estudiante de la Universidad Nacional de Luján mediante el llenado de una ficha de inscripción, presentación de documento de identidad y de documentación que acredite su titulación o estado de estudiante del último año del nivel anterior correspondiente. Esta última condición no corresponderá para aquellos que se inscriban en la modalidad “mayores de 25 años sin título secundario”.
- 2 La **tasa de crecimiento** es calculada con respecto al año anterior y corresponde al cociente entre la cantidad de aspirantes para el año en cuestión y la cantidad de aspirantes para el año anterior.
- 3 La **tasa de crecimiento de la UNLU** es calculada en función de los aspirantes a todas las Carreras de Grado y Pregrado de la Universidad. El promedio corresponde a los últimos 5 años.

1.2 INGRESANTES⁴ DE LA CARRERA

En la Tabla 2 se puede observar la cantidad de ingresantes a la Carrera en en último años así como también el cociente entre la cantidad de ingresantes y aspirantes, la evolución en el mismo periodo para esta Carrera y la totalidad de las Carreras de Pregrado y Grado de la Universidad Nacional de Luján. Es importante hacer notar que los últimos tres indicadores mencionados fueron calculados del mismo modo que en el apartado anterior.

INGRESANTES A LA CARRERA				
AÑO	CANTIDAD	INDICE INGRESANTES/ASPIRANTES	TASA DE CRECIMIENTO DE LA CARRERA	TASA DE CRECIMIENTO DE LA UNLU
2014	41	93,18%	-	1,07
PROMEDIO	41	93,18%	-	1,07

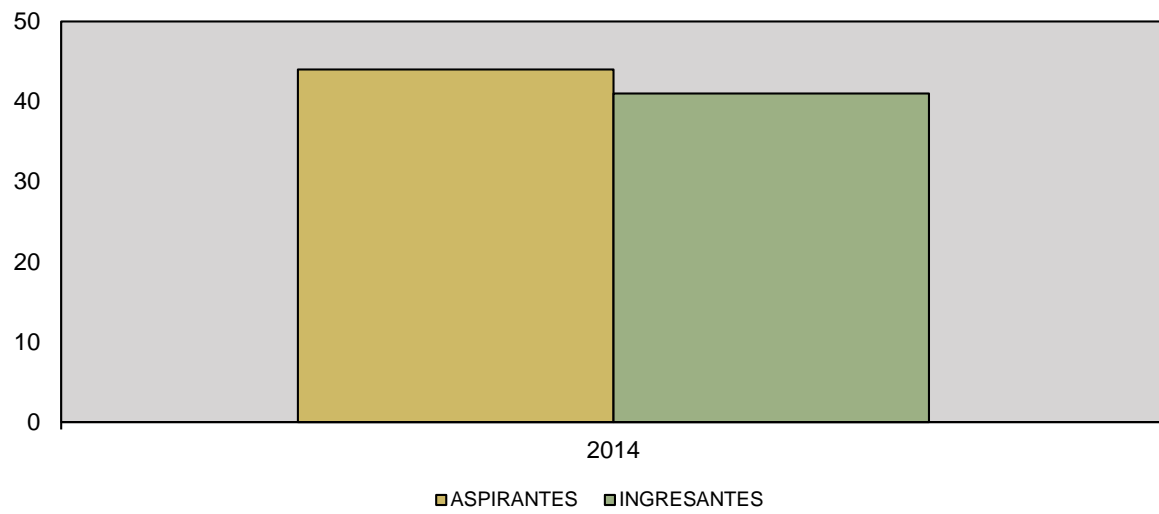
Tabla 2. Ingresantes de la Carrera y tasas de crecimiento

Al igual que en el caso de los aspirantes, esta carrera cuenta con datos de 2014, lo cual no permite obtener la Tasa de Crecimiento de la Carrera y compararla con la Tasa de Crecimiento de la UNLU.

4 De acuerdo a la Resolución HCS 323/04, **el ingresante**, en el marco de la Universidad Nacional de Luján, es “un aspirante que ha completado las condiciones necesarias para ser considerado estudiante de la Universidad Nacional de Luján. En principio, las condiciones son las siguientes:

- Haber presentado título o constancia de título en trámite para quienes se inscribieron optando por la modalidad “con título de nivel medio” o “título de nivel terciario”, o
- Haber aprobado la evaluación correspondiente para quienes se inscribieron optando por la modalidad “mayor de 25 años sin título de nivel medio”, y
- Haberse inscripto para cursar al menos una asignatura, correspondiente al plan de estudios de la carrera, durante el primer cuatrimestre del año académico o, haber alcanzado condición distinta de ausente en alguno de los Talleres introductorios o, en su defecto, tener presentado formalmente trámite de equivalencias por Mesa General de Entradas, Salidas y Archivo.”

ASPIRANTES E INGRESANTES 2010 - 2014. LUJÁN



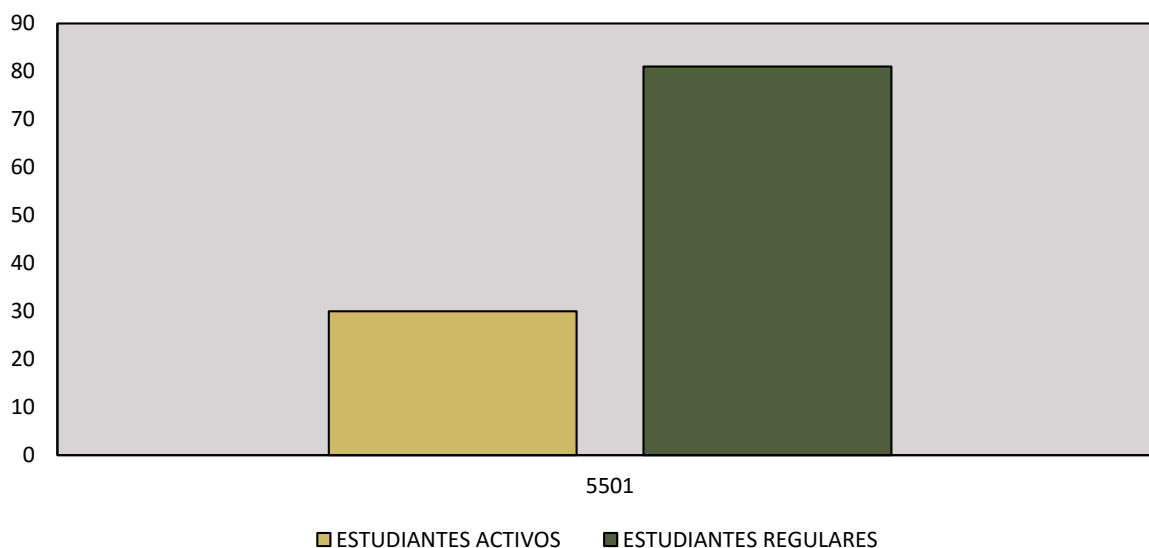
1.3 ESTUDIANTES REGULARES⁵ Y ACTIVOS⁶ POR PLAN DE ESTUDIOS

A continuación se presenta la cantidad de estudiantes regulares y activos en cada uno de los Planes de estudio activos con que cuenta la Carrera actualmente. A los efectos de este documento, se denomina Plan de estudios activo para la Carrera a aquel que cuente con estudiantes regulares inscriptos en el mismo.

ESTUDIANTES EN LA CARRERA				
PLAN DE ESTUDIOS	ESTUDIANTES REGULARES	ESTUDIANTES ACTIVOS		
		1° CUAT.	2° CUAT.	TOTAL
5501	81	25	18	30

Tabla 3. Estudiantes regulares y activos por Plan de Estudios

ESTUDIANTES REGULARES Y ACTIVOS 2014. LUJÁN



- 5 De acuerdo a la Resolución HCS 323/04, en el marco de la Universidad Nacional de Luján, “se consideran estudiantes regulares, según el Artículo 6° del Régimen General de Estudios, a:
- Los ingresantes que tuvieron actividad académica durante el año de su inscripción, es decir aquellos que rindieron al menos un examen final o cursaron al menos una asignatura alcanzando como resultado de la misma condición distinta de ausente.
 - Los estudiantes que aprobaron al menos dos asignaturas durante los dos años académicos anteriores.”
- 6 A los efectos del presente trabajo, se considera que un estudiante es activo si presenta alguna inscripción en cursadas o examen final con condición distinta de ausente durante el intervalo de tiempo estudiado.



Capítulo II

Resultado académico de las cursadas

Este capítulo aborda el rendimiento de los estudiantes en las diferentes actividades académicas que integran el Plan de Estudios vigente de la Carrera en función de las diferentes condiciones posibles a las que puede arribar un estudiante luego de cursar una actividad de acuerdo a lo establecido en el Capítulo II del Régimen General de Estudios, Resolución HCS 308/01 y sus modificatorias.

Cabe aclarar que las actividades académicas que componen el Plan de Estudios vigente se presentan de acuerdo al cuatrimestre al que pertenecen a efectos de facilitar el análisis de la información.

2.1 RESULTADOS DE CURSADA PARA LA CARRERA⁷

En este apartado se observa la cantidad de inscriptos en cada actividad académica del Plan de Estudios vigente de la Carrera, el índice de repitencia y el resultado final en la cursada. Se hace notar que las actividades académicas que componen el Plan de Estudios vigente se presentan de acuerdo a la matriz de actividades académicas aprobada mediante la Resolución de Honorable Consejo Superior de creación del Plan de Estudios a efectos de facilitar el análisis de la información. Cabe aclarar que las asignaturas cuyos porcentajes figuran en color rojo, son aquellas que se encuentran por debajo o por arriba del promedio, dependiendo del valor que se quiere resaltar.

CUAT.	CÓDIGO	ACTIVIDAD ACADÉMICA	INSC. ⁸	INDICE REPITENCIA ⁹		CONDICIÓN FINAL ¹⁰						TASA DE APROBACIÓN ¹¹		
						PROMOVIDOS	REGULARES	LIBRES	AUSENTES					
	30056	Fundamentos Filosóficos de la Educación	8	0	0,00%	0	0,00%	1	100,00%	0	0,00%	7	87,50%	1,00
	30009	Psicología General y Social	9	0	0,00%	2	40,00%	1	20,00%	2	40,00%	4	44,44%	0,60
	30057	Introducción a la Problemática Educacional	9	0	0,00%	0	0,00%	3	75,00%	1	25,00%	5	55,56%	0,75
II	20076	Historia Argentina	2	1	50,00%	0	0,00%	0	0,00%	0	0,00%	2	100,00%	0,00
	20069	Sociología General	1	0	0,00%	0	0,00%	0	0,00%	0	0,00%	1	100,00%	0,00
	30003	Psicología Evolutiva I	3	0	0,00%	1	50,00%	0	0,00%	1	50,00%	1	33,33%	0,50

7 Debe considerarse que las actividades académicas posteriores al 3er. Cuatrimestre no fueron ofertadas para el Plan de Estudios vigente.

8 Las asignaturas que no presentan inscriptos (valor cero) corresponden, en la mayoría de los casos, a materias que aún no se dictaron debido a la implementación de un nuevo plan de estudios en el año 2013.

9 A los efectos de este análisis, se define al **Índice de repitencia** como la cantidad de estudiantes inscriptos en la actividad académica que ya han cursado esta actividad en otra oportunidad sobre el total de estudiantes inscriptos.

10 Las condiciones finales y la forma de acceso a cada una de ellas se encuentran determinadas por el Artículo 13 del **Régimen General de Estudios**, Res. HCS 308/01 y sus modificatorias.

11 A efectos de facilitar el análisis, la **Tasa de aprobación** se calcula a partir de sumar la cantidad de estudiantes promovidos y regulares y realizar el cociente con la totalidad de estudiantes inscriptos menos aquellos que resultaron ausentes dado que no fueron evaluados.

CUAT.	CÓDIGO	ACTIVIDAD ACADÉMICA	INSC. ⁸	INDICE REPITENCIA ⁹		CONDICIÓN FINAL ¹⁰							TASA DE APROBACIÓN ¹¹	
						PROMOVIDOS		REGULARES		LIBRES		AUSENTES		
	20038	Estudio de la Constitución Nacional y los Derechos Humanos.	6	0	0,00%	1	100,00%	0	0,00%	0	0,00%	5	83,33%	1,00
III	30004	Psicología Evolutiva II	0	0	0,00%	0	0,00%	0	0,00%	0	0,00%	0	0,00%	0,00
	30005	Historia Social de la Educación I	0	0	0,00%	0	0,00%	0	0,00%	0	0,00%	0	0,00%	0,00
	30006	Metodología de la Investigación y Elementos de Estadística Educativa.	0	0	0,00%	0	0,00%	0	0,00%	0	0,00%	0	0,00%	0,00
	30971	Inglés I	2	0	0,00%	1	100,00%	0	0,00%	0	0,00%	1	50,00%	1,00
	30074	Francés I	2	0	0,00%	1	100,00%	0	0,00%	0	0,00%	1	50,00%	1,00
	30171	Portugués I	4	0	0,00%	1	100,00%	0	0,00%	0	0,00%	3	75,00%	1,00
IV	30058	Teorías de la Educación I	0	0	0,00%	0	0,00%	0	0,00%	0	0,00%	0	0,00%	0,00
	30007	Sociología de la Educación	0	0	0,00%	0	0,00%	0	0,00%	0	0,00%	0	0,00%	0,00
	30008	Psicología Educativa	0	0	0,00%	0	0,00%	0	0,00%	0	0,00%	0	0,00%	0,00
	30972	Inglés II	0	0	0,00%	0	0,00%	0	0,00%	0	0,00%	0	0,00%	0,00
	30075	Francés II	0	0	0,00%	0	0,00%	0	0,00%	0	0,00%	0	0,00%	0,00
	30172	Portugués II	0	0	0,00%	0	0,00%	0	0,00%	0	0,00%	0	0,00%	0,00
	30022	Didáctica I	0	0	0,00%	0	0,00%	0	0,00%	0	0,00%	0	0,00%	0,00
	30018	Psicosociología de los Grupos e Instituciones Educativas.	1	0	0,00%	0	0,00%	0	0,00%	0	0,00%	1	100,00%	0,00
	30055	Monografía	0	0	0,00%	0	0,00%	0	0,00%	0	0,00%	0	0,00%	0,00
	30973	Inglés III	0	0	0,00%	0	0,00%	0	0,00%	0	0,00%	0	0,00%	0,00
	30076	Francés III	0	0	0,00%	0	0,00%	0	0,00%	0	0,00%	0	0,00%	0,00
	30173	Portugués III	0	0	0,00%	0	0,00%	0	0,00%	0	0,00%	0	0,00%	0,00
VI	30059	Teorías de la Educación II	0	0	0,00%	0	0,00%	0	0,00%	0	0,00%	0	0,00%	0,00
	30016	Historia Social de la Educación II	0	0	0,00%	0	0,00%	0	0,00%	0	0,00%	0	0,00%	0,00
	30023	Didáctica II	0	0	0,00%	0	0,00%	0	0,00%	0	0,00%	0	0,00%	0,00
VII	30024	Epistemología	0	0	0,00%	0	0,00%	0	0,00%	0	0,00%	0	0,00%	0,00
	30025	Tecnología Educativa	0	0	0,00%	0	0,00%	0	0,00%	0	0,00%	0	0,00%	0,00

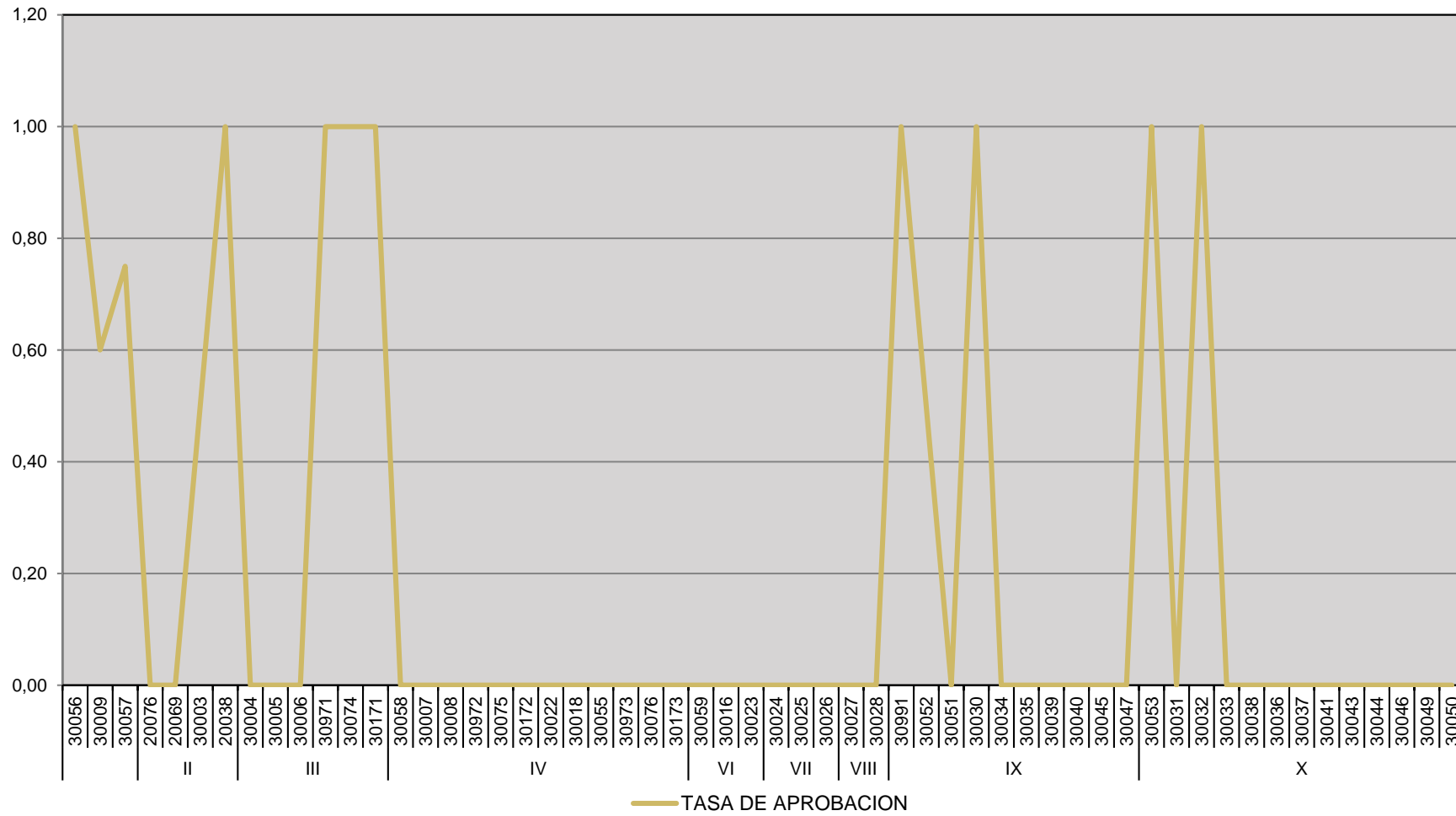
CUAT.	CÓDIGO	ACTIVIDAD ACADÉMICA	INSC. ⁸	INDICE REPITENCIA ⁹		CONDICIÓN FINAL ¹⁰							TASA DE APROBACIÓN ¹¹	
						PROMOVIDOS		REGULARES		LIBRES		AUSENTES		
	30026	Política Educacional Argentina y Comparada.	0	0	0,00%	0	0,00%	0	0,00%	0	0,00%	0	0,00%	0,00
VIII	30027	Planeamiento y Organización de la Educación	0	0	0,00%	0	0,00%	0	0,00%	0	0,00%	0	0,00%	0,00
	30028	Seminario: Educación de Adultos	0	0	0,00%	0	0,00%	0	0,00%	0	0,00%	0	0,00%	0,00
IX	30991	Metodología de la Investigación II	2	0	0,00%	0	0,00%	2	100,00%	0	0,00%	0	0,00%	1,00
	30052	Taller de Docencia I	14	0	0,00%	0	0,00%	7	50,00%	7	50,00%	0	0,00%	0,50
	30051	Economía de la Educación	0	0	0,00%	0	0,00%	0	0,00%	0	0,00%	0	0,00%	0,00
	30030	Seminario: Metodología y Técnicas del Planeamiento de la Educación.	2	0	0,00%	0	0,00%	2	100,00%	0	0,00%	0	0,00%	1,00
	30034	Taller I: Desarrollo de Materiales de Enseñanza y Aprendizaje	0	0	0,00%	0	0,00%	0	0,00%	0	0,00%	0	0,00%	0,00
	30035	Seminario: Lenguaje y Utilización de los Medios de la Educación	0	0	0,00%	0	0,00%	0	0,00%	0	0,00%	0	0,00%	0,00
	30039	Seminario: Alfabetización y Educación Básica de Adultos.	0	0	0,00%	0	0,00%	0	0,00%	0	0,00%	0	0,00%	0,00
	30040	Seminario: Capacitación y Desarrollo de Personal	0	0	0,00%	0	0,00%	0	0,00%	0	0,00%	0	0,00%	0,00
	30045	Neurobiología	0	0	0,00%	0	0,00%	0	0,00%	0	0,00%	0	0,00%	0,00
	30047	Seminario: Pedagogía Especial	0	0	0,00%	0	0,00%	0	0,00%	0	0,00%	0	0,00%	0,00
	30053	Taller de Docencia II	6	0	0,00%	0	0,00%	6	100,00%	0	0,00%	0	0,00%	1,00
X	30031	Seminario: Organización y Administración de Sistemas e Instituciones Educativas	0	0	0,00%	0	0,00%	0	0,00%	0	0,00%	0	0,00%	0,00
	30032	Taller I (Formulación y Evaluación de Proyectos)	2	0	0,00%	0	0,00%	2	100,00%	0	0,00%	0	0,00%	1,00
	30033	Taller II (Financiamiento de la Educación)	0	0	0,00%	0	0,00%	0	0,00%	0	0,00%	0	0,00%	0,00
	30038	Seminario: Organización y Evaluación de Proyectos	0	0	0,00%	0	0,00%	0	0,00%	0	0,00%	0	0,00%	0,00

CUAT.	CÓDIGO	ACTIVIDAD ACADÉMICA	INSC. ⁸	INDICE REPITENCIA ⁹		CONDICIÓN FINAL ¹⁰								TASA DE APROBACIÓN ¹¹
						PROMOVIDOS		REGULARES		LIBRES		AUSENTES		
	30036	Taller II (Orientación Tecnología Educativa)	0	0	0,00%	0	0,00%	0	0,00%	0	0,00%	0	0,00%	0,00
	30037	Taller III (Orientación Tecnología Educativa)	0	0	0,00%	0	0,00%	0	0,00%	0	0,00%	0	0,00%	0,00
	30041	Seminario: Planificación y Metodología de Animación Social y Cultural	0	0	0,00%	0	0,00%	0	0,00%	0	0,00%	0	0,00%	0,00
	30043	Taller I (Educación Media de Adultos)	0	0	0,00%	0	0,00%	0	0,00%	0	0,00%	0	0,00%	0,00
	30044	Taller II (Educación de Adultos en el Medio Rural)	0	0	0,00%	0	0,00%	0	0,00%	0	0,00%	0	0,00%	0,00
	30046	Seminario: Teorías Psicológicas y del Aprendizaje	0	0	0,00%	0	0,00%	0	0,00%	0	0,00%	0	0,00%	0,00
	30049	Taller I: Orientación Educacional y Vocacional	0	0	0,00%	0	0,00%	0	0,00%	0	0,00%	0	0,00%	0,00
	30050	Taller II (Intervención Psicopedagógica)	0	0	0,00%	0	0,00%	0	0,00%	0	0,00%	0	0,00%	0,00
PROMEDIO PARA LA CARRERA			1,28	0,02	1,37%	0,12	16,67%	0,42	57,14%	0,19	26,19%	0,54	13,67%	0,20
PROMEDIO PARA LAS CARRERAS DE GRADO Y PREGRADO DE LA UNLu			40,26	18,37%		31,83%		34,19%		30,31%		29,28%		0,66

Tabla 4. Resultados de cursada para la carrera.

Al margen del análisis pormenorizado que puede realizarse sobre cada una de las actividades académicas que conforman el Plan de Estudios, a simple vista se observan dos datos salientes; en primer lugar la tasa de repitencia, es decir la proporción de estudiantes que deben cursar una misma actividad académica más de una vez, se encuentra por debajo de la media de la Universidad (1,37% contra 18,37%). En segundo lugar, se observa que la tasa de aprobación de las cursadas, esto es la proporción de los estudiantes inscriptos con condición final regular o promovido se muestra menor a la tasa de aprobación del conjunto de las Carreras de Pregrado y Grado de la UNLu (0,20 contra 0,66).

TASA DE APROBACIÓN 2014. LUJÁN





Capítulo III

Resultado académico de los exámenes finales

Este capítulo aborda el rendimiento de los estudiantes en los exámenes finales de las diferentes actividades académicas que integran el Plan de Estudios vigente de la Carrera.

Se han determinado tres resultados posibles: aprobado (calificación 4 a 10), desaprobado (calificación 1 a 3) y ausente. Por otro lado, se han dividido los exámenes de acuerdo a los turnos establecidos en el Capítulo IV del Régimen General de Estudios, Resolución HCS 308/01 y sus modificatorias.

Cabe aclarar que las actividades académicas que componen el Plan de Estudios vigente se presentan de acuerdo al cuatrimestre al que pertenecen a efectos de facilitar el análisis de la información.

3.1 RENDIMIENTO ACADÉMICO DE LOS ESTUDIANTES EN EXÁMENES FINALES¹²

En este apartado se observa el rendimiento académico de los estudiantes en los exámenes finales de las actividades académicas del Plan de Estudios vigente. Se hace notar que las actividades académicas que componen el Plan de Estudios vigente se presentan de acuerdo a la matriz de actividades académicas aprobada mediante Resolución del Honorable Consejo Superior a efectos de facilitar el análisis de la información. Cabe aclarar que las asignaturas cuyos porcentajes aparecen en color rojo, son aquellas que se encuentran con un rendimiento menor al observado para el conjunto de actividades académicas que componen la carrera.

CUAT.	NOMBRE	TURNO	INSCRIPTOS			REGULARES			LIBRES			TOTAL											
			TODOS	REG.	LIB.	APROB.	DES.	AUS.	APROB.	DES.	AUS.	APROB.	DES.	AUS.									
	Fundamentos Filosóficos de la Educación	Mayo	0	0	0	0	0,00%	0	0,00%	0	0,00%	0	0,00%	0	0,00%	0	0,00%	0	0,00%	0	0,00%	0	0,00%
		Julio-Agosto	2	2	0	1	50,00%	0	0,00%	1	50,00%	0	0,00%	0	0,00%	0	0,00%	1	50,00%	0	0,00%	1	50,00%
		Septiembre	0	0	0	0	0,00%	0	0,00%	0	0,00%	0	0,00%	0	0,00%	0	0,00%	0	0,00%	0	0,00%	0	0,00%
		Noviembre-Diciembre	0	0	0	0	0,00%	0	0,00%	0	0,00%	0	0,00%	0	0,00%	0	0,00%	0	0,00%	0	0,00%	0	0,00%
		Febrero-Marzo	0	0	0	0	0,00%	0	0,00%	0	0,00%	0	0,00%	0	0,00%	0	0,00%	0	0,00%	0	0,00%	0	0,00%
	Psicología General y Social	Mayo	0	0	0	0	0,00%	0	0,00%	0	0,00%	0	0,00%	0	0,00%	0	0,00%	0	0,00%	0	0,00%	0	0,00%
		Julio-Agosto	2	0	2	0	0,00%	0	0,00%	0	0,00%	1	50,00%	0	0,00%	1	50,00%	1	50,00%	0	0,00%	1	50,00%
		Septiembre	0	0	0	0	0,00%	0	0,00%	0	0,00%	0	0,00%	0	0,00%	0	0,00%	0	0,00%	0	0,00%	0	0,00%
		Noviembre-Diciembre	0	0	0	0	0,00%	0	0,00%	0	0,00%	0	0,00%	0	0,00%	0	0,00%	0	0,00%	0	0,00%	0	0,00%
		Febrero-Marzo	0	0	0	0	0,00%	0	0,00%	0	0,00%	0	0,00%	0	0,00%	0	0,00%	0	0,00%	0	0,00%	0	0,00%
	Introducción a la Problemática Educativa	Mayo	0	0	0	0	0,00%	0	0,00%	0	0,00%	0	0,00%	0	0,00%	0	0,00%	0	0,00%	0	0,00%	0	0,00%
		Julio-Agosto	0	0	0	0	0,00%	0	0,00%	0	0,00%	0	0,00%	0	0,00%	0	0,00%	0	0,00%	0	0,00%	0	0,00%
Septiembre		3	2	1	1	50,00%	0	0,00%	1	50,00%	0	0,00%	0	0,00%	1	100,00%	1	33,33%	0	0,00%	2	66,67%	
Noviembre-Diciembre		1	1	0	0	0,00%	0	0,00%	1	100,00%	0	0,00%	0	0,00%	0	0,00%	0	0,00%	0	0,00%	1	100,00%	

¹² Debe considerarse que las actividades académicas posteriores al 3er. Cuatrimestre no fueron ofertadas para el Plan de Estudios vigente

CUAT.	NOMBRE	TURNO	INSCRIPTOS			REGULARES						LIBRES						TOTAL					
			TODOS	REG.	LIB.	APROB.		DES.		AUS.		APROB.		DES.		AUS.		APROB.		DES.		AUS.	
		Febrero-Marzo	0	0	0	0	0,00%	0	0,00%	0	0,00%	0	0,00%	0	0,00%	0	0,00%	0	0,00%	0	0,00%	0	0,00%
II	Historia Argentina	Mayo	0	0	0	0	0,00%	0	0,00%	0	0,00%	0	0,00%	0	0,00%	0	0,00%	0	0,00%	0	0,00%	0	0,00%
		Julio-Agosto	1	1	0	0	0,00%	0	0,00%	1	100,00%	0	0,00%	0	0,00%	0	0,00%	0	0,00%	0	0,00%	1	100,00%
		Septiembre	0	0	0	0	0,00%	0	0,00%	0	0,00%	0	0,00%	0	0,00%	0	0,00%	0	0,00%	0	0,00%	0	0,00%
		Noviembre-Diciembre	1	1	0	0	0,00%	0	0,00%	1	100,00%	0	0,00%	0	0,00%	0	0,00%	0	0,00%	0	0,00%	1	100,00%
		Febrero-Marzo	2	2	0	0	0,00%	0	0,00%	2	100,00%	0	0,00%	0	0,00%	0	0,00%	0	0,00%	0	0,00%	2	100,00%
		Mayo	0	0	0	0	0,00%	0	0,00%	0	0,00%	0	0,00%	0	0,00%	0	0,00%	0	0,00%	0	0,00%	0	0,00%
	Sociología General	Julio-Agosto	0	0	0	0	0,00%	0	0,00%	0	0,00%	0	0,00%	0	0,00%	0	0,00%	0	0,00%	0	0,00%	0	0,00%
		Septiembre	0	0	0	0	0,00%	0	0,00%	0	0,00%	0	0,00%	0	0,00%	0	0,00%	0	0,00%	0	0,00%	0	0,00%
		Noviembre-Diciembre	0	0	0	0	0,00%	0	0,00%	0	0,00%	0	0,00%	0	0,00%	0	0,00%	0	0,00%	0	0,00%	0	0,00%
		Febrero-Marzo	0	0	0	0	0,00%	0	0,00%	0	0,00%	0	0,00%	0	0,00%	0	0,00%	0	0,00%	0	0,00%	0	0,00%
		Mayo	0	0	0	0	0,00%	0	0,00%	0	0,00%	0	0,00%	0	0,00%	0	0,00%	0	0,00%	0	0,00%	0	0,00%
	Psicología Evolutiva I	Julio-Agosto	0	0	0	0	0,00%	0	0,00%	0	0,00%	0	0,00%	0	0,00%	0	0,00%	0	0,00%	0	0,00%	0	0,00%
		Septiembre	0	0	0	0	0,00%	0	0,00%	0	0,00%	0	0,00%	0	0,00%	0	0,00%	0	0,00%	0	0,00%	0	0,00%
		Noviembre-Diciembre	0	0	0	0	0,00%	0	0,00%	0	0,00%	0	0,00%	0	0,00%	0	0,00%	0	0,00%	0	0,00%	0	0,00%
		Febrero-Marzo	0	0	0	0	0,00%	0	0,00%	0	0,00%	0	0,00%	0	0,00%	0	0,00%	0	0,00%	0	0,00%	0	0,00%
		Mayo	0	0	0	0	0,00%	0	0,00%	0	0,00%	0	0,00%	0	0,00%	0	0,00%	0	0,00%	0	0,00%	0	0,00%
	Estudio de la Constitución Nacional y los Derechos Humanos	Julio-Agosto	0	0	0	0	0,00%	0	0,00%	0	0,00%	0	0,00%	0	0,00%	0	0,00%	0	0,00%	0	0,00%	0	0,00%
		Septiembre	0	0	0	0	0,00%	0	0,00%	0	0,00%	0	0,00%	0	0,00%	0	0,00%	0	0,00%	0	0,00%	0	0,00%
		Noviembre-Diciembre	0	0	0	0	0,00%	0	0,00%	0	0,00%	0	0,00%	0	0,00%	0	0,00%	0	0,00%	0	0,00%	0	0,00%
		Febrero-Marzo	0	0	0	0	0,00%	0	0,00%	0	0,00%	0	0,00%	0	0,00%	0	0,00%	0	0,00%	0	0,00%	0	0,00%
Mayo		0	0	0	0	0,00%	0	0,00%	0	0,00%	0	0,00%	0	0,00%	0	0,00%	0	0,00%	0	0,00%	0	0,00%	
III	Psicología Evolutiva II	Mayo	0	0	0	0	0,00%	0	0,00%	0	0,00%	0	0,00%	0	0,00%	0	0,00%	0	0,00%	0	0,00%	0	0,00%
		Julio-Agosto	0	0	0	0	0,00%	0	0,00%	0	0,00%	0	0,00%	0	0,00%	0	0,00%	0	0,00%	0	0,00%	0	0,00%
		Septiembre	0	0	0	0	0,00%	0	0,00%	0	0,00%	0	0,00%	0	0,00%	0	0,00%	0	0,00%	0	0,00%	0	0,00%
		Noviembre-Diciembre	0	0	0	0	0,00%	0	0,00%	0	0,00%	0	0,00%	0	0,00%	0	0,00%	0	0,00%	0	0,00%	0	0,00%

CUAT.	NOMBRE	TURNO	INSCRIPTOS			REGULARES						LIBRES						TOTAL					
			TODOS	REG.	LIB.	APROB.		DES.		AUS.		APROB.		DES.		AUS.		APROB.		DES.		AUS.	
		Febrero-Marzo	0	0	0	0	0,00%	0	0,00%	0	0,00%	0	0,00%	0	0,00%	0	0,00%	0	0,00%	0	0,00%	0	0,00%
	Historia Social de la Educación I	Mayo	0	0	0	0	0,00%	0	0,00%	0	0,00%	0	0,00%	0	0,00%	0	0,00%	0	0,00%	0	0,00%	0	0,00%
		Julio-Agosto	1	1	0	0	0,00%	0	0,00%	1	100,00%	0	0,00%	0	0,00%	0	0,00%	0	0,00%	0	0,00%	1	100,00%
		Septiembre	0	0	0	0	0,00%	0	0,00%	0	0,00%	0	0,00%	0	0,00%	0	0,00%	0	0,00%	0	0,00%	0	0,00%
		Noviembre-Diciembre	1	1	0	0	0,00%	0	0,00%	1	100,00%	0	0,00%	0	0,00%	0	0,00%	0	0,00%	0	0,00%	1	100,00%
		Febrero-Marzo	1	1	0	0	0,00%	0	0,00%	1	100,00%	0	0,00%	0	0,00%	0	0,00%	0	0,00%	0	0,00%	1	100,00%
	Metodología de la Investigación y Elementos de Estadística Educativa	Mayo	0	0	0	0	0,00%	0	0,00%	0	0,00%	0	0,00%	0	0,00%	0	0,00%	0	0,00%	0	0,00%	0	0,00%
		Julio-Agosto	0	0	0	0	0,00%	0	0,00%	0	0,00%	0	0,00%	0	0,00%	0	0,00%	0	0,00%	0	0,00%	0	0,00%
		Septiembre	0	0	0	0	0,00%	0	0,00%	0	0,00%	0	0,00%	0	0,00%	0	0,00%	0	0,00%	0	0,00%	0	0,00%
		Noviembre-Diciembre	0	0	0	0	0,00%	0	0,00%	0	0,00%	0	0,00%	0	0,00%	0	0,00%	0	0,00%	0	0,00%	0	0,00%
		Febrero-Marzo	0	0	0	0	0,00%	0	0,00%	0	0,00%	0	0,00%	0	0,00%	0	0,00%	0	0,00%	0	0,00%	0	0,00%
	Inglés I	Mayo	0	0	0	0	0,00%	0	0,00%	0	0,00%	0	0,00%	0	0,00%	0	0,00%	0	0,00%	0	0,00%	0	0,00%
		Julio-Agosto	0	0	0	0	0,00%	0	0,00%	0	0,00%	0	0,00%	0	0,00%	0	0,00%	0	0,00%	0	0,00%	0	0,00%
		Septiembre	0	0	0	0	0,00%	0	0,00%	0	0,00%	0	0,00%	0	0,00%	0	0,00%	0	0,00%	0	0,00%	0	0,00%
		Noviembre-Diciembre	0	0	0	0	0,00%	0	0,00%	0	0,00%	0	0,00%	0	0,00%	0	0,00%	0	0,00%	0	0,00%	0	0,00%
		Febrero-Marzo	0	0	0	0	0,00%	0	0,00%	0	0,00%	0	0,00%	0	0,00%	0	0,00%	0	0,00%	0	0,00%	0	0,00%
	Francés I	Mayo	0	0	0	0	0,00%	0	0,00%	0	0,00%	0	0,00%	0	0,00%	0	0,00%	0	0,00%	0	0,00%	0	0,00%
		Julio-Agosto	0	0	0	0	0,00%	0	0,00%	0	0,00%	0	0,00%	0	0,00%	0	0,00%	0	0,00%	0	0,00%	0	0,00%
		Septiembre	0	0	0	0	0,00%	0	0,00%	0	0,00%	0	0,00%	0	0,00%	0	0,00%	0	0,00%	0	0,00%	0	0,00%
		Noviembre-Diciembre	0	0	0	0	0,00%	0	0,00%	0	0,00%	0	0,00%	0	0,00%	0	0,00%	0	0,00%	0	0,00%	0	0,00%
		Febrero-Marzo	0	0	0	0	0,00%	0	0,00%	0	0,00%	0	0,00%	0	0,00%	0	0,00%	0	0,00%	0	0,00%	0	0,00%
	Portugués I	Mayo	0	0	0	0	0,00%	0	0,00%	0	0,00%	0	0,00%	0	0,00%	0	0,00%	0	0,00%	0	0,00%	0	0,00%
		Julio-Agosto	0	0	0	0	0,00%	0	0,00%	0	0,00%	0	0,00%	0	0,00%	0	0,00%	0	0,00%	0	0,00%	0	0,00%
		Septiembre	0	0	0	0	0,00%	0	0,00%	0	0,00%	0	0,00%	0	0,00%	0	0,00%	0	0,00%	0	0,00%	0	0,00%
		Noviembre-Diciembre	0	0	0	0	0,00%	0	0,00%	0	0,00%	0	0,00%	0	0,00%	0	0,00%	0	0,00%	0	0,00%	0	0,00%

CUAT.	NOMBRE	TURNO	INSCRIPTOS			REGULARES						LIBRES						TOTAL					
			TODOS	REG.	LIB.	APROB.		DES.		AUS.		APROB.		DES.		AUS.		APROB.		DES.		AUS.	
		Febrero-Marzo	0	0	0	0	0,00%	0	0,00%	0	0,00%	0	0,00%	0	0,00%	0	0,00%	0	0,00%	0	0,00%	0	0,00%
IV	Teorías de la Educación I	Mayo	0	0	0	0	0,00%	0	0,00%	0	0,00%	0	0,00%	0	0,00%	0	0,00%	0	0,00%	0	0,00%	0	0,00%
		Julio-Agosto	0	0	0	0	0,00%	0	0,00%	0	0,00%	0	0,00%	0	0,00%	0	0,00%	0	0,00%	0	0,00%	0	0,00%
		Septiembre	0	0	0	0	0,00%	0	0,00%	0	0,00%	0	0,00%	0	0,00%	0	0,00%	0	0,00%	0	0,00%	0	0,00%
		Noviembre-Diciembre	0	0	0	0	0,00%	0	0,00%	0	0,00%	0	0,00%	0	0,00%	0	0,00%	0	0,00%	0	0,00%	0	0,00%
		Febrero-Marzo	1	0	1	0	0,00%	0	0,00%	0	0,00%	0	0,00%	0	0,00%	1	100,00%	0	0,00%	0	0,00%	1	100,00%
	Sociología de la Educación	Mayo	0	0	0	0	0,00%	0	0,00%	0	0,00%	0	0,00%	0	0,00%	0	0,00%	0	0,00%	0	0,00%	0	0,00%
		Julio-Agosto	0	0	0	0	0,00%	0	0,00%	0	0,00%	0	0,00%	0	0,00%	0	0,00%	0	0,00%	0	0,00%	0	0,00%
		Septiembre	0	0	0	0	0,00%	0	0,00%	0	0,00%	0	0,00%	0	0,00%	0	0,00%	0	0,00%	0	0,00%	0	0,00%
		Noviembre-Diciembre	1	1	0	0	0,00%	1	100,00%	0	0,00%	0	0,00%	0	0,00%	0	0,00%	0	0,00%	1	100,00%	0	0,00%
		Febrero-Marzo	0	0	0	0	0,00%	0	0,00%	0	0,00%	0	0,00%	0	0,00%	0	0,00%	0	0,00%	0	0,00%	0	0,00%
	Psicología Educacional	Mayo	1	1	0	1	100,00%	0	0,00%	0	0,00%	0	0,00%	0	0,00%	1	100,00%	0	0,00%	0	0,00%	0	0,00%
		Julio-Agosto	0	0	0	0	0,00%	0	0,00%	0	0,00%	0	0,00%	0	0,00%	0	0,00%	0	0,00%	0	0,00%	0	0,00%
		Septiembre	0	0	0	0	0,00%	0	0,00%	0	0,00%	0	0,00%	0	0,00%	0	0,00%	0	0,00%	0	0,00%	0	0,00%
		Noviembre-Diciembre	0	0	0	0	0,00%	0	0,00%	0	0,00%	0	0,00%	0	0,00%	0	0,00%	0	0,00%	0	0,00%	0	0,00%
		Febrero-Marzo	1	1	0	0	0,00%	0	0,00%	1	100,00%	0	0,00%	0	0,00%	0	0,00%	0	0,00%	0	0,00%	1	100,00%
	Inglés II	Mayo	0	0	0	0	0,00%	0	0,00%	0	0,00%	0	0,00%	0	0,00%	0	0,00%	0	0,00%	0	0,00%	0	0,00%
		Julio-Agosto	0	0	0	0	0,00%	0	0,00%	0	0,00%	0	0,00%	0	0,00%	0	0,00%	0	0,00%	0	0,00%	0	0,00%
		Septiembre	0	0	0	0	0,00%	0	0,00%	0	0,00%	0	0,00%	0	0,00%	0	0,00%	0	0,00%	0	0,00%	0	0,00%
		Noviembre-Diciembre	0	0	0	0	0,00%	0	0,00%	0	0,00%	0	0,00%	0	0,00%	0	0,00%	0	0,00%	0	0,00%	0	0,00%
		Febrero-Marzo	0	0	0	0	0,00%	0	0,00%	0	0,00%	0	0,00%	0	0,00%	0	0,00%	0	0,00%	0	0,00%	0	0,00%
Francés II	Mayo	0	0	0	0	0,00%	0	0,00%	0	0,00%	0	0,00%	0	0,00%	0	0,00%	0	0,00%	0	0,00%	0	0,00%	
	Julio-Agosto	0	0	0	0	0,00%	0	0,00%	0	0,00%	0	0,00%	0	0,00%	0	0,00%	0	0,00%	0	0,00%	0	0,00%	
	Septiembre	0	0	0	0	0,00%	0	0,00%	0	0,00%	0	0,00%	0	0,00%	0	0,00%	0	0,00%	0	0,00%	0	0,00%	
	Noviembre-Diciembre	0	0	0	0	0,00%	0	0,00%	0	0,00%	0	0,00%	0	0,00%	0	0,00%	0	0,00%	0	0,00%	0	0,00%	

CUAT.	NOMBRE	TURNO	INSCRIPTOS			REGULARES						LIBRES						TOTAL					
			TODOS	REG.	LIB.	APROB.		DES.		AUS.		APROB.		DES.		AUS.		APROB.		DES.		AUS.	
	Portugués II	Febrero-Marzo	0	0	0	0	0,00%	0	0,00%	0	0,00%	0	0,00%	0	0,00%	0	0,00%	0	0,00%	0	0,00%	0	0,00%
		Mayo	0	0	0	0	0,00%	0	0,00%	0	0,00%	0	0,00%	0	0,00%	0	0,00%	0	0,00%	0	0,00%	0	0,00%
		Julio-Agosto	0	0	0	0	0,00%	0	0,00%	0	0,00%	0	0,00%	0	0,00%	0	0,00%	0	0,00%	0	0,00%	0	0,00%
		Septiembre	0	0	0	0	0,00%	0	0,00%	0	0,00%	0	0,00%	0	0,00%	0	0,00%	0	0,00%	0	0,00%	0	0,00%
		Noviembre-Diciembre	0	0	0	0	0,00%	0	0,00%	0	0,00%	0	0,00%	0	0,00%	0	0,00%	0	0,00%	0	0,00%	0	0,00%
		Febrero-Marzo	0	0	0	0	0,00%	0	0,00%	0	0,00%	0	0,00%	0	0,00%	0	0,00%	0	0,00%	0	0,00%	0	0,00%
	Didáctica I	Mayo	0	0	0	0	0,00%	0	0,00%	0	0,00%	0	0,00%	0	0,00%	0	0,00%	0	0,00%	0	0,00%	0	0,00%
		Julio-Agosto	0	0	0	0	0,00%	0	0,00%	0	0,00%	0	0,00%	0	0,00%	0	0,00%	0	0,00%	0	0,00%	0	0,00%
		Septiembre	0	0	0	0	0,00%	0	0,00%	0	0,00%	0	0,00%	0	0,00%	0	0,00%	0	0,00%	0	0,00%	0	0,00%
		Noviembre-Diciembre	0	0	0	0	0,00%	0	0,00%	0	0,00%	0	0,00%	0	0,00%	0	0,00%	0	0,00%	0	0,00%	0	0,00%
		Febrero-Marzo	0	0	0	0	0,00%	0	0,00%	0	0,00%	0	0,00%	0	0,00%	0	0,00%	0	0,00%	0	0,00%	0	0,00%
	Psicosociología de los Grupos e Instituciones Educativas	Mayo	0	0	0	0	0,00%	0	0,00%	0	0,00%	0	0,00%	0	0,00%	0	0,00%	0	0,00%	0	0,00%	0	0,00%
		Julio-Agosto	0	0	0	0	0,00%	0	0,00%	0	0,00%	0	0,00%	0	0,00%	0	0,00%	0	0,00%	0	0,00%	0	0,00%
		Septiembre	0	0	0	0	0,00%	0	0,00%	0	0,00%	0	0,00%	0	0,00%	0	0,00%	0	0,00%	0	0,00%	0	0,00%
		Noviembre-Diciembre	0	0	0	0	0,00%	0	0,00%	0	0,00%	0	0,00%	0	0,00%	0	0,00%	0	0,00%	0	0,00%	0	0,00%
		Febrero-Marzo	1	0	1	0	0,00%	0	0,00%	0	0,00%	1	100,00%	0	0,00%	0	0,00%	1	100,00%	0	0,00%	0	0,00%
	Monografía	Mayo	0	0	0	0	0,00%	0	0,00%	0	0,00%	0	0,00%	0	0,00%	0	0,00%	0	0,00%	0	0,00%	0	0,00%
		Julio-Agosto	0	0	0	0	0,00%	0	0,00%	0	0,00%	0	0,00%	0	0,00%	0	0,00%	0	0,00%	0	0,00%	0	0,00%
		Septiembre	0	0	0	0	0,00%	0	0,00%	0	0,00%	0	0,00%	0	0,00%	0	0,00%	0	0,00%	0	0,00%	0	0,00%
		Noviembre-Diciembre	0	0	0	0	0,00%	0	0,00%	0	0,00%	0	0,00%	0	0,00%	0	0,00%	0	0,00%	0	0,00%	0	0,00%
		Febrero-Marzo	0	0	0	0	0,00%	0	0,00%	0	0,00%	0	0,00%	0	0,00%	0	0,00%	0	0,00%	0	0,00%	0	0,00%
	Inglés III	Mayo	0	0	0	0	0,00%	0	0,00%	0	0,00%	0	0,00%	0	0,00%	0	0,00%	0	0,00%	0	0,00%	0	0,00%
Julio-Agosto		0	0	0	0	0,00%	0	0,00%	0	0,00%	0	0,00%	0	0,00%	0	0,00%	0	0,00%	0	0,00%	0	0,00%	
Septiembre		0	0	0	0	0,00%	0	0,00%	0	0,00%	0	0,00%	0	0,00%	0	0,00%	0	0,00%	0	0,00%	0	0,00%	
Noviembre-Diciembre		0	0	0	0	0,00%	0	0,00%	0	0,00%	0	0,00%	0	0,00%	0	0,00%	0	0,00%	0	0,00%	0	0,00%	

CUAT.	NOMBRE	TURNO	INSCRIPTOS			REGULARES						LIBRES						TOTAL								
			TODOS	REG.	LIB.	APROB.		DES.		AUS.		APROB.		DES.		AUS.		APROB.		DES.		AUS.				
VI	Francés III	Febrero-Marzo	0	0	0	0	0,00%	0	0,00%	0	0,00%	0	0,00%	0	0,00%	0	0,00%	0	0,00%	0	0,00%	0	0,00%	0	0,00%	
		Mayo	0	0	0	0	0,00%	0	0,00%	0	0,00%	0	0,00%	0	0,00%	0	0,00%	0	0,00%	0	0,00%	0	0,00%	0	0,00%	
		Julio-Agosto	0	0	0	0	0,00%	0	0,00%	0	0,00%	0	0,00%	0	0,00%	0	0,00%	0	0,00%	0	0,00%	0	0,00%	0	0,00%	
		Septiembre	0	0	0	0	0,00%	0	0,00%	0	0,00%	0	0,00%	0	0,00%	0	0,00%	0	0,00%	0	0,00%	0	0,00%	0	0,00%	
		Noviembre-Diciembre	0	0	0	0	0,00%	0	0,00%	0	0,00%	0	0,00%	0	0,00%	0	0,00%	0	0,00%	0	0,00%	0	0,00%	0	0,00%	
		Febrero-Marzo	0	0	0	0	0,00%	0	0,00%	0	0,00%	0	0,00%	0	0,00%	0	0,00%	0	0,00%	0	0,00%	0	0,00%	0	0,00%	
	Portugués III	Mayo	0	0	0	0	0,00%	0	0,00%	0	0,00%	0	0,00%	0	0,00%	0	0,00%	0	0,00%	0	0,00%	0	0,00%	0	0,00%	
		Julio-Agosto	0	0	0	0	0,00%	0	0,00%	0	0,00%	0	0,00%	0	0,00%	0	0,00%	0	0,00%	0	0,00%	0	0,00%	0	0,00%	
		Septiembre	0	0	0	0	0,00%	0	0,00%	0	0,00%	0	0,00%	0	0,00%	0	0,00%	0	0,00%	0	0,00%	0	0,00%	0	0,00%	
		Noviembre-Diciembre	0	0	0	0	0,00%	0	0,00%	0	0,00%	0	0,00%	0	0,00%	0	0,00%	0	0,00%	0	0,00%	0	0,00%	0	0,00%	
		Febrero-Marzo	0	0	0	0	0,00%	0	0,00%	0	0,00%	0	0,00%	0	0,00%	0	0,00%	0	0,00%	0	0,00%	0	0,00%	0	0,00%	
	VI	Teorías de la Educación II	Mayo	0	0	0	0	0,00%	0	0,00%	0	0,00%	0	0,00%	0	0,00%	0	0,00%	0	0,00%	0	0,00%	0	0,00%	0	0,00%
			Julio-Agosto	0	0	0	0	0,00%	0	0,00%	0	0,00%	0	0,00%	0	0,00%	0	0,00%	0	0,00%	0	0,00%	0	0,00%	0	0,00%
			Septiembre	0	0	0	0	0,00%	0	0,00%	0	0,00%	0	0,00%	0	0,00%	0	0,00%	0	0,00%	0	0,00%	0	0,00%	0	0,00%
			Noviembre-Diciembre	0	0	0	0	0,00%	0	0,00%	0	0,00%	0	0,00%	0	0,00%	0	0,00%	0	0,00%	0	0,00%	0	0,00%	0	0,00%
Febrero-Marzo			0	0	0	0	0,00%	0	0,00%	0	0,00%	0	0,00%	0	0,00%	0	0,00%	0	0,00%	0	0,00%	0	0,00%	0	0,00%	
Historia Social de la Educación II		Mayo	0	0	0	0	0,00%	0	0,00%	0	0,00%	0	0,00%	0	0,00%	0	0,00%	0	0,00%	0	0,00%	0	0,00%	0	0,00%	
		Julio-Agosto	1	1	0	0	0,00%	0	0,00%	1	100,00%	0	0,00%	0	0,00%	0	0,00%	0	0,00%	0	0,00%	1	100,00%	0	0,00%	
		Septiembre	1	1	0	1	100,00%	0	0,00%	0	0,00%	0	0,00%	0	0,00%	0	0,00%	1	100,00%	0	0,00%	0	0,00%	0	0,00%	
		Noviembre-Diciembre	0	0	0	0	0,00%	0	0,00%	0	0,00%	0	0,00%	0	0,00%	0	0,00%	0	0,00%	0	0,00%	0	0,00%	0	0,00%	
		Febrero-Marzo	0	0	0	0	0,00%	0	0,00%	0	0,00%	0	0,00%	0	0,00%	0	0,00%	0	0,00%	0	0,00%	0	0,00%	0	0,00%	
Didáctica II		Mayo	0	0	0	0	0,00%	0	0,00%	0	0,00%	0	0,00%	0	0,00%	0	0,00%	0	0,00%	0	0,00%	0	0,00%	0	0,00%	
		Julio-Agosto	0	0	0	0	0,00%	0	0,00%	0	0,00%	0	0,00%	0	0,00%	0	0,00%	0	0,00%	0	0,00%	0	0,00%	0	0,00%	
		Septiembre	2	2	0	0	0,00%	1	50,00%	1	50,00%	0	0,00%	0	0,00%	0	0,00%	0	0,00%	1	50,00%	1	50,00%	0	0,00%	
		Noviembre-Diciembre	0	0	0	0	0,00%	0	0,00%	0	0,00%	0	0,00%	0	0,00%	0	0,00%	0	0,00%	0	0,00%	0	0,00%	0	0,00%	

CUAT.	NOMBRE	TURNO	INSCRIPTOS			REGULARES						LIBRES						TOTAL					
			TODOS	REG.	LIB.	APROB.		DES.		AUS.		APROB.		DES.		AUS.		APROB.		DES.		AUS.	
		Febrero-Marzo	0	0	0	0	0,00%	0	0,00%	0	0,00%	0	0,00%	0	0,00%	0	0,00%	0	0,00%	0	0,00%	0	0,00%
VII	Epistemología	Mayo	0	0	0	0	0,00%	0	0,00%	0	0,00%	0	0,00%	0	0,00%	0	0,00%	0	0,00%	0	0,00%	0	0,00%
		Julio-Agosto	0	0	0	0	0,00%	0	0,00%	0	0,00%	0	0,00%	0	0,00%	0	0,00%	0	0,00%	0	0,00%	0	0,00%
		Septiembre	0	0	0	0	0,00%	0	0,00%	0	0,00%	0	0,00%	0	0,00%	0	0,00%	0	0,00%	0	0,00%	0	0,00%
		Noviembre-Diciembre	0	0	0	0	0,00%	0	0,00%	0	0,00%	0	0,00%	0	0,00%	0	0,00%	0	0,00%	0	0,00%	0	0,00%
		Febrero-Marzo	0	0	0	0	0,00%	0	0,00%	0	0,00%	0	0,00%	0	0,00%	0	0,00%	0	0,00%	0	0,00%	0	0,00%
	Tecnología Educativa	Mayo	0	0	0	0	0,00%	0	0,00%	0	0,00%	0	0,00%	0	0,00%	0	0,00%	0	0,00%	0	0,00%	0	0,00%
		Julio-Agosto	0	0	0	0	0,00%	0	0,00%	0	0,00%	0	0,00%	0	0,00%	0	0,00%	0	0,00%	0	0,00%	0	0,00%
		Septiembre	0	0	0	0	0,00%	0	0,00%	0	0,00%	0	0,00%	0	0,00%	0	0,00%	0	0,00%	0	0,00%	0	0,00%
		Noviembre-Diciembre	0	0	0	0	0,00%	0	0,00%	0	0,00%	0	0,00%	0	0,00%	0	0,00%	0	0,00%	0	0,00%	0	0,00%
		Febrero-Marzo	0	0	0	0	0,00%	0	0,00%	0	0,00%	0	0,00%	0	0,00%	0	0,00%	0	0,00%	0	0,00%	0	0,00%
	Política Educativa Argentina y Comparada	Mayo	0	0	0	0	0,00%	0	0,00%	0	0,00%	0	0,00%	0	0,00%	0	0,00%	0	0,00%	0	0,00%	0	0,00%
		Julio-Agosto	0	0	0	0	0,00%	0	0,00%	0	0,00%	0	0,00%	0	0,00%	0	0,00%	0	0,00%	0	0,00%	0	0,00%
		Septiembre	0	0	0	0	0,00%	0	0,00%	0	0,00%	0	0,00%	0	0,00%	0	0,00%	0	0,00%	0	0,00%	0	0,00%
		Noviembre-Diciembre	0	0	0	0	0,00%	0	0,00%	0	0,00%	0	0,00%	0	0,00%	0	0,00%	0	0,00%	0	0,00%	0	0,00%
		Febrero-Marzo	0	0	0	0	0,00%	0	0,00%	0	0,00%	0	0,00%	0	0,00%	0	0,00%	0	0,00%	0	0,00%	0	0,00%
VIII	Planeamiento y Organización de la Educación	Mayo	0	0	0	0	0,00%	0	0,00%	0	0,00%	0	0,00%	0	0,00%	0	0,00%	0	0,00%	0	0,00%	0	0,00%
		Julio-Agosto	0	0	0	0	0,00%	0	0,00%	0	0,00%	0	0,00%	0	0,00%	0	0,00%	0	0,00%	0	0,00%	0	0,00%
		Septiembre	0	0	0	0	0,00%	0	0,00%	0	0,00%	0	0,00%	0	0,00%	0	0,00%	0	0,00%	0	0,00%	0	0,00%
		Noviembre-Diciembre	0	0	0	0	0,00%	0	0,00%	0	0,00%	0	0,00%	0	0,00%	0	0,00%	0	0,00%	0	0,00%	0	0,00%
		Febrero-Marzo	0	0	0	0	0,00%	0	0,00%	0	0,00%	0	0,00%	0	0,00%	0	0,00%	0	0,00%	0	0,00%	0	0,00%
	Seminario: Educación de Adultos	Mayo	0	0	0	0	0,00%	0	0,00%	0	0,00%	0	0,00%	0	0,00%	0	0,00%	0	0,00%	0	0,00%	0	0,00%
		Julio-Agosto	0	0	0	0	0,00%	0	0,00%	0	0,00%	0	0,00%	0	0,00%	0	0,00%	0	0,00%	0	0,00%	0	0,00%
		Septiembre	0	0	0	0	0,00%	0	0,00%	0	0,00%	0	0,00%	0	0,00%	0	0,00%	0	0,00%	0	0,00%	0	0,00%
		Noviembre-Diciembre	0	0	0	0	0,00%	0	0,00%	0	0,00%	0	0,00%	0	0,00%	0	0,00%	0	0,00%	0	0,00%	0	0,00%

CUAT.	NOMBRE	TURNO	INSCRIPTOS			REGULARES						LIBRES						TOTAL					
			TODOS	REG.	LIB.	APROB.		DES.		AUS.		APROB.		DES.		AUS.		APROB.		DES.		AUS.	
		Febrero-Marzo	0	0	0	0	0,00%	0	0,00%	0	0,00%	0	0,00%	0	0,00%	0	0,00%	0	0,00%	0	0,00%	0	0,00%
IX	Metodología de la Investigación II	Mayo	0	0	0	0	0,00%	0	0,00%	0	0,00%	0	0,00%	0	0,00%	0	0,00%	0	0,00%	0	0,00%	0	0,00%
		Julio-Agosto	0	0	0	0	0,00%	0	0,00%	0	0,00%	0	0,00%	0	0,00%	0	0,00%	0	0,00%	0	0,00%	0	0,00%
		Septiembre	0	0	0	0	0,00%	0	0,00%	0	0,00%	0	0,00%	0	0,00%	0	0,00%	0	0,00%	0	0,00%	0	0,00%
		Noviembre-Diciembre	0	0	0	0	0,00%	0	0,00%	0	0,00%	0	0,00%	0	0,00%	0	0,00%	0	0,00%	0	0,00%	0	0,00%
		Febrero-Marzo	0	0	0	0	0,00%	0	0,00%	0	0,00%	0	0,00%	0	0,00%	0	0,00%	0	0,00%	0	0,00%	0	0,00%
		Mayo	0	0	0	0	0,00%	0	0,00%	0	0,00%	0	0,00%	0	0,00%	0	0,00%	0	0,00%	0	0,00%	0	0,00%
	Taller de Docencia I	Julio-Agosto	0	0	0	0	0,00%	0	0,00%	0	0,00%	0	0,00%	0	0,00%	0	0,00%	0	0,00%	0	0,00%	0	0,00%
		Septiembre	2	2	0	2	100,00%	0	0,00%	0	0,00%	0	0,00%	0	0,00%	0	0,00%	2	100,00%	0	0,00%	0	0,00%
		Noviembre-Diciembre	0	0	0	0	0,00%	0	0,00%	0	0,00%	0	0,00%	0	0,00%	0	0,00%	0	0,00%	0	0,00%	0	0,00%
		Febrero-Marzo	1	1	0	0	0,00%	0	0,00%	1	100,00%	0	0,00%	0	0,00%	0	0,00%	0	0,00%	0	0,00%	1	100,00%
		Mayo	0	0	0	0	0,00%	0	0,00%	0	0,00%	0	0,00%	0	0,00%	0	0,00%	0	0,00%	0	0,00%	0	0,00%
	Economía de la Educación	Julio-Agosto	0	0	0	0	0,00%	0	0,00%	0	0,00%	0	0,00%	0	0,00%	0	0,00%	0	0,00%	0	0,00%	0	0,00%
		Septiembre	0	0	0	0	0,00%	0	0,00%	0	0,00%	0	0,00%	0	0,00%	0	0,00%	0	0,00%	0	0,00%	0	0,00%
		Noviembre-Diciembre	0	0	0	0	0,00%	0	0,00%	0	0,00%	0	0,00%	0	0,00%	0	0,00%	0	0,00%	0	0,00%	0	0,00%
		Febrero-Marzo	0	0	0	0	0,00%	0	0,00%	0	0,00%	0	0,00%	0	0,00%	0	0,00%	0	0,00%	0	0,00%	0	0,00%
		Mayo	0	0	0	0	0,00%	0	0,00%	0	0,00%	0	0,00%	0	0,00%	0	0,00%	0	0,00%	0	0,00%	0	0,00%
	Seminario: Metodología y Técnicas del Planeamiento de la Educación	Julio-Agosto	0	0	0	0	0,00%	0	0,00%	0	0,00%	0	0,00%	0	0,00%	0	0,00%	0	0,00%	0	0,00%	0	0,00%
		Septiembre	0	0	0	0	0,00%	0	0,00%	0	0,00%	0	0,00%	0	0,00%	0	0,00%	0	0,00%	0	0,00%	0	0,00%
		Noviembre-Diciembre	0	0	0	0	0,00%	0	0,00%	0	0,00%	0	0,00%	0	0,00%	0	0,00%	0	0,00%	0	0,00%	0	0,00%
		Febrero-Marzo	0	0	0	0	0,00%	0	0,00%	0	0,00%	0	0,00%	0	0,00%	0	0,00%	0	0,00%	0	0,00%	0	0,00%
Mayo		0	0	0	0	0,00%	0	0,00%	0	0,00%	0	0,00%	0	0,00%	0	0,00%	0	0,00%	0	0,00%	0	0,00%	
Taller I: Desarrollo de Materiales de Enseñanza y Aprendizaje	Julio-Agosto	0	0	0	0	0,00%	0	0,00%	0	0,00%	0	0,00%	0	0,00%	0	0,00%	0	0,00%	0	0,00%	0	0,00%	
	Septiembre	0	0	0	0	0,00%	0	0,00%	0	0,00%	0	0,00%	0	0,00%	0	0,00%	0	0,00%	0	0,00%	0	0,00%	
	Noviembre-Diciembre	0	0	0	0	0,00%	0	0,00%	0	0,00%	0	0,00%	0	0,00%	0	0,00%	0	0,00%	0	0,00%	0	0,00%	
	Mayo	0	0	0	0	0,00%	0	0,00%	0	0,00%	0	0,00%	0	0,00%	0	0,00%	0	0,00%	0	0,00%	0	0,00%	

CUAT.	NOMBRE	TURNO	INSCRIPTOS			REGULARES						LIBRES						TOTAL					
			TODOS	REG.	LIB.	APROB.		DES.		AUS.		APROB.		DES.		AUS.		APROB.		DES.		AUS.	
		Febrero-Marzo	0	0	0	0	0,00%	0	0,00%	0	0,00%	0	0,00%	0	0,00%	0	0,00%	0	0,00%	0	0,00%	0	0,00%
	Seminario: Lenguaje y Utilización de los Medios de la Educación	Mayo	0	0	0	0	0,00%	0	0,00%	0	0,00%	0	0,00%	0	0,00%	0	0,00%	0	0,00%	0	0,00%	0	0,00%
		Julio-Agosto	0	0	0	0	0,00%	0	0,00%	0	0,00%	0	0,00%	0	0,00%	0	0,00%	0	0,00%	0	0,00%	0	0,00%
		Septiembre	0	0	0	0	0,00%	0	0,00%	0	0,00%	0	0,00%	0	0,00%	0	0,00%	0	0,00%	0	0,00%	0	0,00%
		Noviembre-Diciembre	0	0	0	0	0,00%	0	0,00%	0	0,00%	0	0,00%	0	0,00%	0	0,00%	0	0,00%	0	0,00%	0	0,00%
		Febrero-Marzo	0	0	0	0	0,00%	0	0,00%	0	0,00%	0	0,00%	0	0,00%	0	0,00%	0	0,00%	0	0,00%	0	0,00%
	Seminario: Alfabetización y Educación Básica de Adultos	Mayo	0	0	0	0	0,00%	0	0,00%	0	0,00%	0	0,00%	0	0,00%	0	0,00%	0	0,00%	0	0,00%	0	0,00%
		Julio-Agosto	0	0	0	0	0,00%	0	0,00%	0	0,00%	0	0,00%	0	0,00%	0	0,00%	0	0,00%	0	0,00%	0	0,00%
		Septiembre	0	0	0	0	0,00%	0	0,00%	0	0,00%	0	0,00%	0	0,00%	0	0,00%	0	0,00%	0	0,00%	0	0,00%
		Noviembre-Diciembre	0	0	0	0	0,00%	0	0,00%	0	0,00%	0	0,00%	0	0,00%	0	0,00%	0	0,00%	0	0,00%	0	0,00%
		Febrero-Marzo	0	0	0	0	0,00%	0	0,00%	0	0,00%	0	0,00%	0	0,00%	0	0,00%	0	0,00%	0	0,00%	0	0,00%
	Seminario: Capacitación y Desarrollo de Personal	Mayo	0	0	0	0	0,00%	0	0,00%	0	0,00%	0	0,00%	0	0,00%	0	0,00%	0	0,00%	0	0,00%	0	0,00%
		Julio-Agosto	0	0	0	0	0,00%	0	0,00%	0	0,00%	0	0,00%	0	0,00%	0	0,00%	0	0,00%	0	0,00%	0	0,00%
		Septiembre	0	0	0	0	0,00%	0	0,00%	0	0,00%	0	0,00%	0	0,00%	0	0,00%	0	0,00%	0	0,00%	0	0,00%
		Noviembre-Diciembre	0	0	0	0	0,00%	0	0,00%	0	0,00%	0	0,00%	0	0,00%	0	0,00%	0	0,00%	0	0,00%	0	0,00%
		Febrero-Marzo	0	0	0	0	0,00%	0	0,00%	0	0,00%	0	0,00%	0	0,00%	0	0,00%	0	0,00%	0	0,00%	0	0,00%
	Neurobiología	Mayo	0	0	0	0	0,00%	0	0,00%	0	0,00%	0	0,00%	0	0,00%	0	0,00%	0	0,00%	0	0,00%	0	0,00%
		Julio-Agosto	0	0	0	0	0,00%	0	0,00%	0	0,00%	0	0,00%	0	0,00%	0	0,00%	0	0,00%	0	0,00%	0	0,00%
		Septiembre	0	0	0	0	0,00%	0	0,00%	0	0,00%	0	0,00%	0	0,00%	0	0,00%	0	0,00%	0	0,00%	0	0,00%
		Noviembre-Diciembre	0	0	0	0	0,00%	0	0,00%	0	0,00%	0	0,00%	0	0,00%	0	0,00%	0	0,00%	0	0,00%	0	0,00%
		Febrero-Marzo	0	0	0	0	0,00%	0	0,00%	0	0,00%	0	0,00%	0	0,00%	0	0,00%	0	0,00%	0	0,00%	0	0,00%
	Seminario: Pedagogía Especial	Mayo	0	0	0	0	0,00%	0	0,00%	0	0,00%	0	0,00%	0	0,00%	0	0,00%	0	0,00%	0	0,00%	0	0,00%
		Julio-Agosto	0	0	0	0	0,00%	0	0,00%	0	0,00%	0	0,00%	0	0,00%	0	0,00%	0	0,00%	0	0,00%	0	0,00%
		Septiembre	0	0	0	0	0,00%	0	0,00%	0	0,00%	0	0,00%	0	0,00%	0	0,00%	0	0,00%	0	0,00%	0	0,00%
		Noviembre-Diciembre	0	0	0	0	0,00%	0	0,00%	0	0,00%	0	0,00%	0	0,00%	0	0,00%	0	0,00%	0	0,00%	0	0,00%

CUAT.	NOMBRE	TURNO	INSCRIPTOS			REGULARES						LIBRES						TOTAL					
			TODOS	REG.	LIB.	APROB.		DES.		AUS.		APROB.		DES.		AUS.		APROB.		DES.		AUS.	
		Febrero-Marzo	0	0	0	0	0,00%	0	0,00%	0	0,00%	0	0,00%	0	0,00%	0	0,00%	0	0,00%	0	0,00%	0	0,00%
X	Taller de Docencia II	Mayo	0	0	0	0	0,00%	0	0,00%	0	0,00%	0	0,00%	0	0,00%	0	0,00%	0	0,00%	0	0,00%	0	0,00%
		Julio-Agosto	0	0	0	0	0,00%	0	0,00%	0	0,00%	0	0,00%	0	0,00%	0	0,00%	0	0,00%	0	0,00%	0	0,00%
		Septiembre	0	0	0	0	0,00%	0	0,00%	0	0,00%	0	0,00%	0	0,00%	0	0,00%	0	0,00%	0	0,00%	0	0,00%
		Noviembre-Diciembre	0	0	0	0	0,00%	0	0,00%	0	0,00%	0	0,00%	0	0,00%	0	0,00%	0	0,00%	0	0,00%	0	0,00%
		Febrero-Marzo	2	2	0	2	100,00%	0	0,00%	0	0,00%	0	0,00%	0	0,00%	0	0,00%	2	100,00%	0	0,00%	0	0,00%
		Mayo	0	0	0	0	0,00%	0	0,00%	0	0,00%	0	0,00%	0	0,00%	0	0,00%	0	0,00%	0	0,00%	0	0,00%
	Seminario: Organización y Administración de Sistemas e Instituciones Educativas	Julio-Agosto	0	0	0	0	0,00%	0	0,00%	0	0,00%	0	0,00%	0	0,00%	0	0,00%	0	0,00%	0	0,00%	0	0,00%
		Septiembre	0	0	0	0	0,00%	0	0,00%	0	0,00%	0	0,00%	0	0,00%	0	0,00%	0	0,00%	0	0,00%	0	0,00%
		Noviembre-Diciembre	0	0	0	0	0,00%	0	0,00%	0	0,00%	0	0,00%	0	0,00%	0	0,00%	0	0,00%	0	0,00%	0	0,00%
		Febrero-Marzo	0	0	0	0	0,00%	0	0,00%	0	0,00%	0	0,00%	0	0,00%	0	0,00%	0	0,00%	0	0,00%	0	0,00%
		Mayo	0	0	0	0	0,00%	0	0,00%	0	0,00%	0	0,00%	0	0,00%	0	0,00%	0	0,00%	0	0,00%	0	0,00%
	Taller I (Formulación y Evaluación de Proyectos)	Julio-Agosto	0	0	0	0	0,00%	0	0,00%	0	0,00%	0	0,00%	0	0,00%	0	0,00%	0	0,00%	0	0,00%	0	0,00%
		Septiembre	0	0	0	0	0,00%	0	0,00%	0	0,00%	0	0,00%	0	0,00%	0	0,00%	0	0,00%	0	0,00%	0	0,00%
		Noviembre-Diciembre	0	0	0	0	0,00%	0	0,00%	0	0,00%	0	0,00%	0	0,00%	0	0,00%	0	0,00%	0	0,00%	0	0,00%
		Febrero-Marzo	0	0	0	0	0,00%	0	0,00%	0	0,00%	0	0,00%	0	0,00%	0	0,00%	0	0,00%	0	0,00%	0	0,00%
		Mayo	0	0	0	0	0,00%	0	0,00%	0	0,00%	0	0,00%	0	0,00%	0	0,00%	0	0,00%	0	0,00%	0	0,00%
	Taller II (Financiamiento de la Educación)	Julio-Agosto	0	0	0	0	0,00%	0	0,00%	0	0,00%	0	0,00%	0	0,00%	0	0,00%	0	0,00%	0	0,00%	0	0,00%
		Septiembre	0	0	0	0	0,00%	0	0,00%	0	0,00%	0	0,00%	0	0,00%	0	0,00%	0	0,00%	0	0,00%	0	0,00%
		Noviembre-Diciembre	0	0	0	0	0,00%	0	0,00%	0	0,00%	0	0,00%	0	0,00%	0	0,00%	0	0,00%	0	0,00%	0	0,00%
		Febrero-Marzo	0	0	0	0	0,00%	0	0,00%	0	0,00%	0	0,00%	0	0,00%	0	0,00%	0	0,00%	0	0,00%	0	0,00%
Mayo		0	0	0	0	0,00%	0	0,00%	0	0,00%	0	0,00%	0	0,00%	0	0,00%	0	0,00%	0	0,00%	0	0,00%	
Seminario: Organización y Evaluación de Proyectos	Julio-Agosto	0	0	0	0	0,00%	0	0,00%	0	0,00%	0	0,00%	0	0,00%	0	0,00%	0	0,00%	0	0,00%	0	0,00%	
	Septiembre	0	0	0	0	0,00%	0	0,00%	0	0,00%	0	0,00%	0	0,00%	0	0,00%	0	0,00%	0	0,00%	0	0,00%	
	Noviembre-Diciembre	0	0	0	0	0,00%	0	0,00%	0	0,00%	0	0,00%	0	0,00%	0	0,00%	0	0,00%	0	0,00%	0	0,00%	
	Mayo	0	0	0	0	0,00%	0	0,00%	0	0,00%	0	0,00%	0	0,00%	0	0,00%	0	0,00%	0	0,00%	0	0,00%	

CUAT.	NOMBRE	TURNO	INSCRIPTOS			REGULARES						LIBRES						TOTAL					
			TODOS	REG.	LIB.	APROB.		DES.		AUS.		APROB.		DES.		AUS.		APROB.		DES.		AUS.	
		Febrero-Marzo	0	0	0	0	0,00%	0	0,00%	0	0,00%	0	0,00%	0	0,00%	0	0,00%	0	0,00%	0	0,00%	0	0,00%
	Taller II (Orientación Tecnología Educativa)	Mayo	0	0	0	0	0,00%	0	0,00%	0	0,00%	0	0,00%	0	0,00%	0	0,00%	0	0,00%	0	0,00%	0	0,00%
		Julio-Agosto	0	0	0	0	0,00%	0	0,00%	0	0,00%	0	0,00%	0	0,00%	0	0,00%	0	0,00%	0	0,00%	0	0,00%
		Septiembre	0	0	0	0	0,00%	0	0,00%	0	0,00%	0	0,00%	0	0,00%	0	0,00%	0	0,00%	0	0,00%	0	0,00%
		Noviembre-Diciembre	0	0	0	0	0,00%	0	0,00%	0	0,00%	0	0,00%	0	0,00%	0	0,00%	0	0,00%	0	0,00%	0	0,00%
		Febrero-Marzo	0	0	0	0	0,00%	0	0,00%	0	0,00%	0	0,00%	0	0,00%	0	0,00%	0	0,00%	0	0,00%	0	0,00%
	Taller III (Orientación Tecnología Educativa)	Mayo	0	0	0	0	0,00%	0	0,00%	0	0,00%	0	0,00%	0	0,00%	0	0,00%	0	0,00%	0	0,00%	0	0,00%
		Julio-Agosto	0	0	0	0	0,00%	0	0,00%	0	0,00%	0	0,00%	0	0,00%	0	0,00%	0	0,00%	0	0,00%	0	0,00%
		Septiembre	0	0	0	0	0,00%	0	0,00%	0	0,00%	0	0,00%	0	0,00%	0	0,00%	0	0,00%	0	0,00%	0	0,00%
		Noviembre-Diciembre	0	0	0	0	0,00%	0	0,00%	0	0,00%	0	0,00%	0	0,00%	0	0,00%	0	0,00%	0	0,00%	0	0,00%
		Febrero-Marzo	0	0	0	0	0,00%	0	0,00%	0	0,00%	0	0,00%	0	0,00%	0	0,00%	0	0,00%	0	0,00%	0	0,00%
	Seminario: Planificación y Metodología de Animación Social y Cultural	Mayo	0	0	0	0	0,00%	0	0,00%	0	0,00%	0	0,00%	0	0,00%	0	0,00%	0	0,00%	0	0,00%	0	0,00%
		Julio-Agosto	0	0	0	0	0,00%	0	0,00%	0	0,00%	0	0,00%	0	0,00%	0	0,00%	0	0,00%	0	0,00%	0	0,00%
		Septiembre	0	0	0	0	0,00%	0	0,00%	0	0,00%	0	0,00%	0	0,00%	0	0,00%	0	0,00%	0	0,00%	0	0,00%
		Noviembre-Diciembre	0	0	0	0	0,00%	0	0,00%	0	0,00%	0	0,00%	0	0,00%	0	0,00%	0	0,00%	0	0,00%	0	0,00%
		Febrero-Marzo	0	0	0	0	0,00%	0	0,00%	0	0,00%	0	0,00%	0	0,00%	0	0,00%	0	0,00%	0	0,00%	0	0,00%
	Taller I (Educación Media de Adultos)	Mayo	0	0	0	0	0,00%	0	0,00%	0	0,00%	0	0,00%	0	0,00%	0	0,00%	0	0,00%	0	0,00%	0	0,00%
		Julio-Agosto	0	0	0	0	0,00%	0	0,00%	0	0,00%	0	0,00%	0	0,00%	0	0,00%	0	0,00%	0	0,00%	0	0,00%
		Septiembre	0	0	0	0	0,00%	0	0,00%	0	0,00%	0	0,00%	0	0,00%	0	0,00%	0	0,00%	0	0,00%	0	0,00%
		Noviembre-Diciembre	0	0	0	0	0,00%	0	0,00%	0	0,00%	0	0,00%	0	0,00%	0	0,00%	0	0,00%	0	0,00%	0	0,00%
		Febrero-Marzo	0	0	0	0	0,00%	0	0,00%	0	0,00%	0	0,00%	0	0,00%	0	0,00%	0	0,00%	0	0,00%	0	0,00%
	Taller II (Educación de Adultos en el Medio Rural)	Mayo	0	0	0	0	0,00%	0	0,00%	0	0,00%	0	0,00%	0	0,00%	0	0,00%	0	0,00%	0	0,00%	0	0,00%
		Julio-Agosto	0	0	0	0	0,00%	0	0,00%	0	0,00%	0	0,00%	0	0,00%	0	0,00%	0	0,00%	0	0,00%	0	0,00%
		Septiembre	0	0	0	0	0,00%	0	0,00%	0	0,00%	0	0,00%	0	0,00%	0	0,00%	0	0,00%	0	0,00%	0	0,00%
		Noviembre-Diciembre	0	0	0	0	0,00%	0	0,00%	0	0,00%	0	0,00%	0	0,00%	0	0,00%	0	0,00%	0	0,00%	0	0,00%

CUAT.	NOMBRE	TURNO	INSCRIPTOS			REGULARES						LIBRES						TOTAL					
			TODOS	REG.	LIB.	APROB.		DES.		AUS.		APROB.		DES.		AUS.		APROB.		DES.		AUS.	
		Febrero-Marzo	0	0	0	0	0,00%	0	0,00%	0	0,00%	0	0,00%	0	0,00%	0	0,00%	0	0,00%	0	0,00%	0	0,00%
	Seminario: Teorías Psicológicas y del Aprendizaje	Mayo	0	0	0	0	0,00%	0	0,00%	0	0,00%	0	0,00%	0	0,00%	0	0,00%	0	0,00%	0	0,00%	0	0,00%
		Julio-Agosto	0	0	0	0	0,00%	0	0,00%	0	0,00%	0	0,00%	0	0,00%	0	0,00%	0	0,00%	0	0,00%	0	0,00%
		Septiembre	0	0	0	0	0,00%	0	0,00%	0	0,00%	0	0,00%	0	0,00%	0	0,00%	0	0,00%	0	0,00%	0	0,00%
		Noviembre-Diciembre	0	0	0	0	0,00%	0	0,00%	0	0,00%	0	0,00%	0	0,00%	0	0,00%	0	0,00%	0	0,00%	0	0,00%
		Febrero-Marzo	0	0	0	0	0,00%	0	0,00%	0	0,00%	0	0,00%	0	0,00%	0	0,00%	0	0,00%	0	0,00%	0	0,00%
	Taller I: Orientación Educativa y Vocacional	Mayo	0	0	0	0	0,00%	0	0,00%	0	0,00%	0	0,00%	0	0,00%	0	0,00%	0	0,00%	0	0,00%	0	0,00%
		Julio-Agosto	0	0	0	0	0,00%	0	0,00%	0	0,00%	0	0,00%	0	0,00%	0	0,00%	0	0,00%	0	0,00%	0	0,00%
		Septiembre	0	0	0	0	0,00%	0	0,00%	0	0,00%	0	0,00%	0	0,00%	0	0,00%	0	0,00%	0	0,00%	0	0,00%
		Noviembre-Diciembre	0	0	0	0	0,00%	0	0,00%	0	0,00%	0	0,00%	0	0,00%	0	0,00%	0	0,00%	0	0,00%	0	0,00%
		Febrero-Marzo	0	0	0	0	0,00%	0	0,00%	0	0,00%	0	0,00%	0	0,00%	0	0,00%	0	0,00%	0	0,00%	0	0,00%
	Taller II (Intervención Psicopedagógica)	Mayo	0	0	0	0	0,00%	0	0,00%	0	0,00%	0	0,00%	0	0,00%	0	0,00%	0	0,00%	0	0,00%	0	0,00%
		Julio-Agosto	0	0	0	0	0,00%	0	0,00%	0	0,00%	0	0,00%	0	0,00%	0	0,00%	0	0,00%	0	0,00%	0	0,00%
		Septiembre	0	0	0	0	0,00%	0	0,00%	0	0,00%	0	0,00%	0	0,00%	0	0,00%	0	0,00%	0	0,00%	0	0,00%
		Noviembre-Diciembre	0	0	0	0	0,00%	0	0,00%	0	0,00%	0	0,00%	0	0,00%	0	0,00%	0	0,00%	0	0,00%	0	0,00%
		Febrero-Marzo	0	0	0	0	0,00%	0	0,00%	0	0,00%	0	0,00%	0	0,00%	0	0,00%	0	0,00%	0	0,00%	0	0,00%
PROMEDIO			0,10	0,09	0	0,03	80,00%	0,01	20,00%	0,05	58,33%	0,01	100,00%	0,00	0,00%	0,01	60,00%	0,04	83,33%	0,01	16,67%	0,06	58,62%
PROMEDIO PARA LAS CARRERAS DE GRADO Y PREGRADO DE LA UNLU			1,28	2,36	0,46	68,23%		31,68%		36,82%		45,86%		53,93%		55,66%		63,77%		36,11%		41,75%	

Tabla 5. Rendimiento académico en exámenes finales.

Al margen del análisis pormenorizado que puede realizarse sobre el rendimiento de los estudiantes en los exámenes de cada una de las actividades académicas que conforman el Plan de Estudios, se observa que la tasa de aprobación para los alumnos regulares de la Carrera es mayor que la tasa de aprobación del conjunto de las Carreras de Pregrado y Grado de la UNLU (80,00% contra 68,23%). Si se observan los aprobados inscriptos como libres el comportamiento es similar al anterior.



Capítulo IV

Abandono en la carrera

En este apartado se aborda la problemática del abandono en la Carrera, clasificando a este fenómeno de acuerdo al momento en el que transcurre, denominando abandono temprano cuando los estudiantes dejan sus estudios en la Universidad en los dos primeros años a partir de su ingreso y abandono tardío del tercero en adelante.

Asimismo, se realiza un análisis del abandono de acuerdo a las diferentes cohortes -años de ingreso- de la Carrera a efectos de permitir evaluar el impacto de potenciales estrategias aplicadas por la Comisión Plan de Estudios en un determinado momento.

4.1 EL ABANDONO¹³ POR COHORTE EN LA CARRERA

En el siguiente cuadro se puede observar mediante la lectura por filas, el abandono por cohorte en los sucesivos años considerando, para los años de ingreso que sea posible, la duración real¹⁴ de la Carrera como años transcurridos. Cada fila representa una cohorte, mientras que cada columna que contiene un año representa la cantidad de estudiantes que finalizaron ese año con actividad académica, esto es un examen final o una cursada del segundo cuatrimestre con resultado diferente de ausente:

COHORTE	INGRESANTES	2010	2011	2012	2013	2014
2014	60					17
						71,67%
ABANDONO AL MOMENTO DE CORTE EN LA CARRERA (%)						63,33%
ABANDONO AL MOMENTO DE CORTE EN LA UNLU (%)						50,54%

Tabla 6. Abandono por cohorte en la Carrera

Debido a que la carrera comenzó a dictarse de manera separada (no como una rama del tronco común de Ciencias de la Educación) a partir del año 2014, los datos disponibles no permiten realizar un fiel seguimiento de cohortes.

En las filas, se puede observar la cantidad de estudiantes de la cohorte que se mantienen activos al segundo Cuatrimestre de cada año.

El porcentaje que se indica en cada caso, corresponde al abandono acumulado para la cohorte en el año.

13 A los efectos de este trabajo, se contabiliza que un estudiante abandonó sus estudios si no registrara condición distinta de ausente en un examen final o cursada de una asignatura de esa Carrera durante el último cuatrimestre objeto del análisis.

14 La duración real de la Carrera es el promedio de la duración de la Carrera para los graduados del Título final de la Carrera.

4.2 EL ABANDONO TEMPRANO¹⁵ Y TARDÍO¹⁶ EN LA CARRERA

En función de las cifras anteriores, se analiza ahora el abandono en la Carrera y su relación con el abandono observado para la totalidad de Carreras de Pregrado y Grado de la Universidad Nacional de Luján desagregando al mismo según el momento en el que se produce. Para el estudio del abandono temprano se utilizan las cohortes 2009-2013 mientras que para el abandono tardío las que van entre el año 2007 y 2011.

POBLACIÓN	ABANDONO TEMPRANO	ABANDONO TARDÍO
Estudiantes de la Carrera	-	-
Carreras UNLu	50,03%	21,02%

Tabla 7. Abandono temprano y tardío en la Carrera

15 Se denomina **abandono temprano** al fenómeno en que un estudiante deja sus estudios en la Universidad en los dos primeros años a partir de su ingreso. El abandono temprano se calcula como la cantidad de estudiantes que abandonaron sus estudios cumplidos los dos años de la cohorte. En este caso no se dispone de información debido a que la carrera comenzó a dictarse como tal (separada del tronco común de Ciencias de la Educación) en 2014.

16 Se denomina **abandono tardío** cuando un estudiante deja sus estudios en la Universidad desde tercer año a partir de su ingreso en adelante. El abandono tardío se calcula como la cantidad de estudiantes que abandonaron sus estudios entre el tercer año y la fecha de cálculo. En este caso no se dispone de información debido a que la carrera comenzó a dictarse como tal (separada del tronco común de Ciencias de la Educación) en 2014.



Capítulo V

Egresados de la carrera

En este Capítulo se analiza la cantidad de egresados de la Carrera comparados con las de las Carreras de la Universidad en su conjunto. Asimismo, se mide la duración real de la misma y se calcula el promedio histórico teniendo en cuenta los egresados de los últimos cinco años.

Por último, se estudia la situación laboral de los recién graduados con el objetivo de verificar las características de la inserción de los mismos en el mercado laboral.

La información presente en este Capítulo se extrae de la "Encuesta al Recién Graduado" realizada mediante el Sistema SIU Kolla al momento de solicitud del Título.

5.1 EGRESADOS¹⁷ DE LA CARRERA

A continuación se presentan la cantidad de egresados de cada uno de los Títulos que otorga la Carrera en los últimos cinco años:

TITULO	2010	2011	2012	2013	2014	TOTAL
Profesor en Ciencias de la Educación	7	7	6	5	5	30

Tabla 8. Cantidad de egresados en los últimos 5 años

17 Se contabiliza como egresados a aquellos estudiantes de la Carrera que hayan solicitado uno de los Títulos que otorga la misma y cuyo trámite ha sido aceptado por la Dirección General de Asuntos Académicos.

5.2 EGRESADOS POR AÑO DE INGRESO

En el siguiente cuadro aparece la cantidad de egresados, separado por Título, de acuerdo al año de ingreso de los mismos a efectos de poder verificar la evolución a través del tiempo:

AÑO DE INGRESO ¹⁸	TÍTULO DE LA CARRERA	
	PROFESOR EN CIENCIAS DE LA EDUCACIÓN	
	AÑO 2014	ACUMULADO
2013 y anteriores	4	127
2014	1	1
TOTAL	5	128

Tabla 9. Graduados por año de ingreso

18 Se toma el año de ingreso a la Institución.

5.3 TASA DE EGRESO DE LA CARRERA¹⁹

A continuación se presenta la tasa de egreso de la Carrera, la cual se calcula en función del periodo comprendido entre 2005 y 2009 y teniendo en cuenta los egresados del Título final que otorga la Carrera.

POBLACIÓN ESTUDIO	INGRESANTES	EGRESADOS POR TÍTULO	TASA DE EGRESO
		FINAL	FINAL
CARRERA	-	2	-
UNLu	21222	2833	13,34%

Tabla 10. Tasa de egreso de la Carrera

¹⁹ Debido a que la carrera comenzó a dictarse de manera separada (no como una rama del tronco común de Ciencias de la Educación) a partir del año 2014, los datos disponibles no permiten realizar el cálculo de la tasa de egreso de la carrera

5.4 PROMEDIO HISTÓRICO²⁰ DE LA CARRERA Y DURACIÓN REAL²¹

Ahora, analizamos el promedio histórico y la duración real observada en los egresados de los últimos 5 años. Para su cálculo, se tuvieron en cuenta únicamente egresados del Título final que otorga la Carrera:

INDICADOR	TÍTULO	UNLu
	FINAL	
Promedio Histórico	7,77	7,22
Duración teórica (expresada en años)	5	
Duración real (expresada en años)	9,84	8,39
Desvío de la duración ²² (expresada en años)	4,84	5,02

Tabla 11. Promedio histórico y duración real de la Carrera

20 El **promedio histórico de la Carrera** es el promedio de los promedios académicos de los graduados del Título final de la Carrera en los últimos 5 años.

21 La **duración real de la Carrera** es el promedio de la duración de la Carrera para los graduados del Título final de la Carrera.

22 El **desvío de la duración** es la proporción en la cual se desvía la duración real de la duración teórica para una Carrera o un grupo de ellas.

5.5 CARACTERÍSTICAS Y PERFIL SOCIODEMOGRÁFICO DE LOS EGRESADOS²³

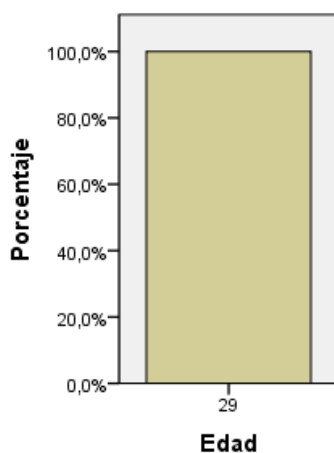
A continuación se destacan características y perfil sociodemográfico de los egresados del año objeto de análisis:

				Recuento
Carrera	Profesorado en Ciencias de la Educación	Título	Profesor en Ciencias de la Educación	1

Tabla 12. Cantidad total de Egresados

Datos Personales			
		Recuento	%
Edad	29	1	100,0%
	Total	1	100,0%

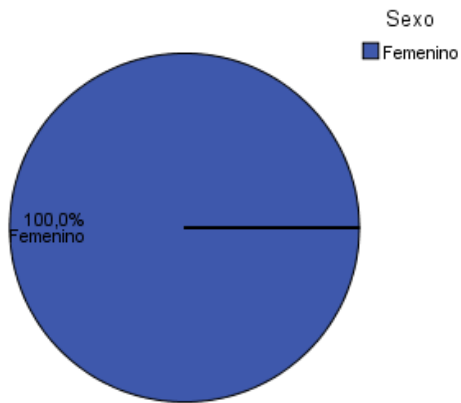
Tabla 13. Egresados por edad



		Recuento	%
Sexo	Femenino	1	100,0%
	Total	1	100,0%

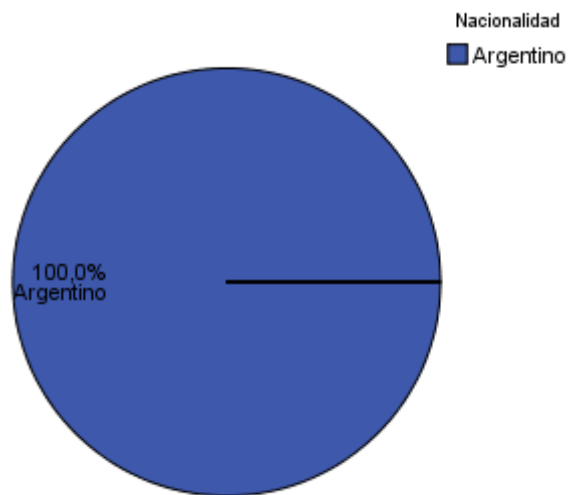
Tabla 14. Egresados por sexo

23 La información presentada en este Capítulo está conformada por la suma de los egresados de todas las Sedes.



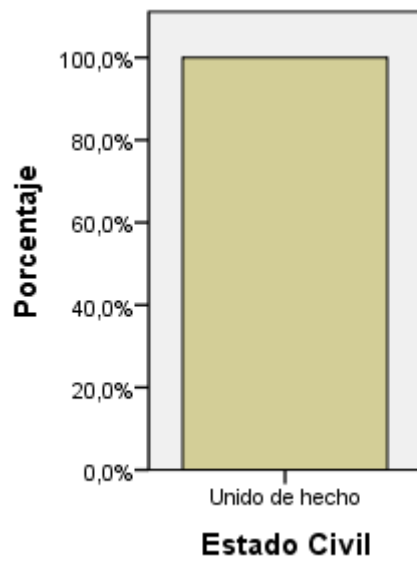
		Recuento	%
Nacionalidad	Argentino	1	100,0%
	Total	1	100,0%

Tabla 15. Egresados por Nacionalidad



		Recuento	%
Estado Civil	Unido de hecho	1	100,0%
	Total	1	100,0%

Tabla 16. Egresados por estado civil

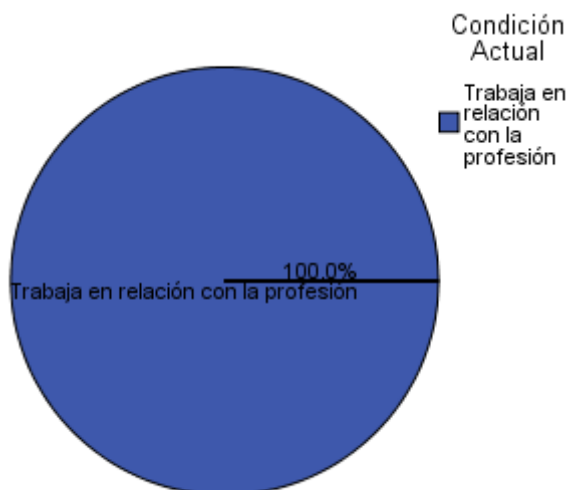


5.6 SITUACIÓN LABORAL AL MOMENTO DE SOLICITUD DEL TÍTULO

En la siguiente tabla, se agrupan a los egresados de la Carrera de acuerdo a su situación laboral y se los compara con los egresados del conjunto de las Carreras de Grado y Pregrado:

Datos Laborales			
		Recuento	%
Condición Actual	Trabaja en relación con la profesión	1	100,0%
	Total	1	100,0%
	Tasa de Ocupación de la carrera ²⁴	100,00%	
	Tasa de Empleo Encajado de la carrera ²⁵	100,00%	
	Tasa de Ocupación de la UNLu	74,0%	
	Tasa de Empleo Encajado de la UNLu	53,0%	

Tabla 17. Egresados según condición actual laboral

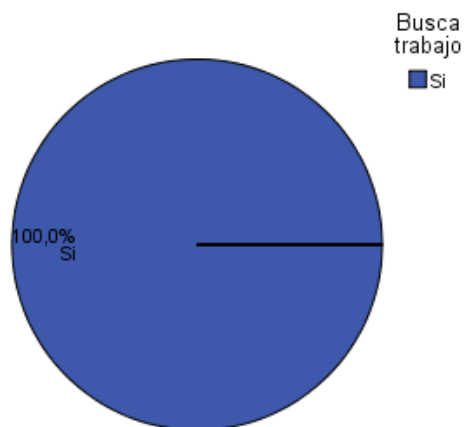


		Recuento	%
Busca trabajo	Si	1	100,0%
	Total	1	100,0%

Tabla 18. Situación laboral de los egresados

24 La **Tasa de Ocupación** es la proporción de egresados con un empleo sobre el total de egresados.

25 La **Tasa de Empleo Encajado** es la proporción de egresados con un empleo relacionado a su profesión sobre el total de egresados.



A partir de la información anterior, se puede afirmar que la Tasa de Ocupación para la Carrera es del 100,00%. Asimismo, se observa que tanto la tasa de ocupación como la tasa de empleo encajado que muestran los egresados de la carrera, son superiores a las mismas tasas para el conjunto de los egresados de la UNLu.

A continuación, se analiza la satisfacción de los egresados que manifestaron tener empleo al momento de solicitar el título.

		Recuento	%
Está satisfecho con su trabajo	Poco satisfecho	1	100,0%
	Total	1	100,0%

Tabla 19. Satisfacción de los Egresados con su empleo





Capítulo VI

Percepción de los egresados sobre la Carrera y la Institución

En este Capítulo se analizan las respuestas a la “Encuesta del recién graduado” realizada por los estudiantes al momento de solicitar su Título mediante el Sistema SIU Kolla en relación a la percepción de estos acerca de la Carrera y la Universidad Nacional de Luján en su conjunto.

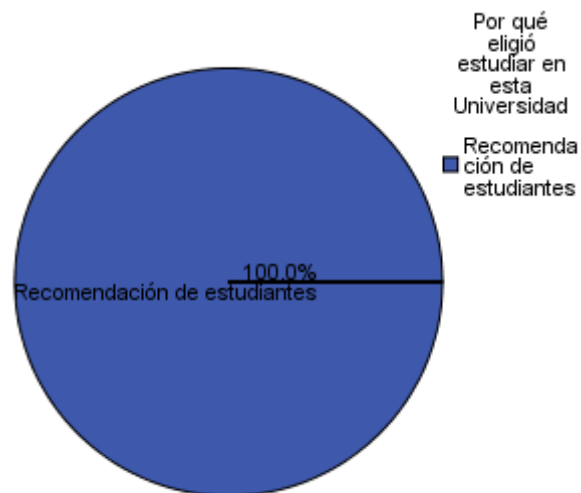
Se analizan aspectos referidos al motivo por el cual escogieron la Carrera y la Institución para realizar sus estudios, sus percepciones acerca del nivel de exigencia, completitud y pertinencia del Plan de Estudios por el cual transitaron en esta Universidad.

6.1 MOTIVOS DE ELECCIÓN DE LA UNIVERSIDAD NACIONAL DE LUJÁN

En primer lugar, se presentan las respuestas de los egresados cuando se los indagó acerca de los motivos por los cuales escogieron esta Universidad para realizar sus estudios de nivel superior:

		Recuento	%
Por qué eligió estudiar en esta Universidad	Recomendación de estudiantes	1	100,0%
	Total	1	100,0%

Tabla 20. Motivos de elección de la UNLu

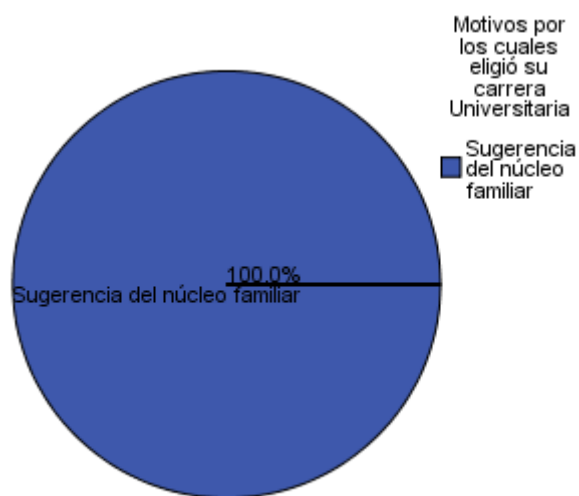


6.2 MOTIVOS DE ELECCIÓN DE LA CARRERA

Ahora se profundiza sobre los motivos por los cuales los egresados escogieron inscribirse en esa Carrera Universitaria:

Relación con la Universidad			
		Recuento	%
Motivos por los cuales eligió su carrera Universitaria	Sugerencia del núcleo familiar	1	100,0%
	Total	1	100,0%

Tabla 21. Motivos de elección de la Carrera

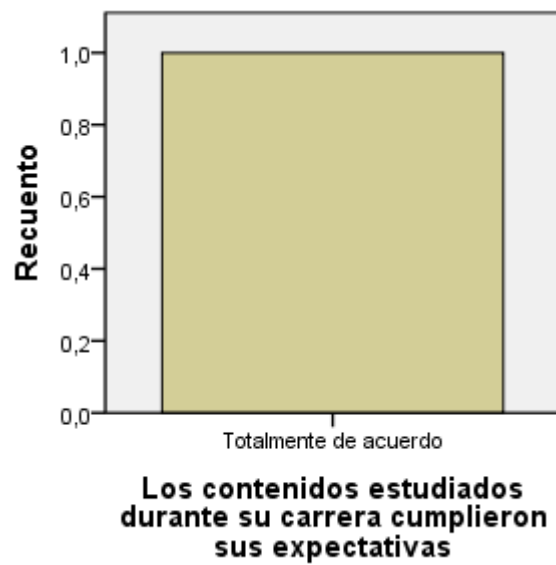
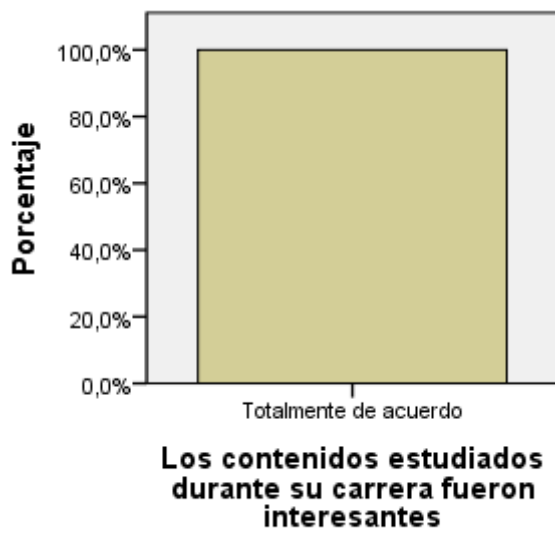


6.3 PERCEPCIÓN DE LOS CONTENIDOS ESTUDIADOS

A continuación, se presenta la percepción de los graduados sobre los contenidos abordados durante la Carrera Universitaria:

	Los contenidos estudiados durante su carrera fueron interesantes		Los contenidos estudiados durante su carrera cumplieron sus expectativas	
	Recuento	%	Recuento	%
Totalmente de acuerdo	1	100,0%	1	100,0%
Total	1	100,0%	1	100,0%

Tabla 22. Percepción de los contenidos estudiados

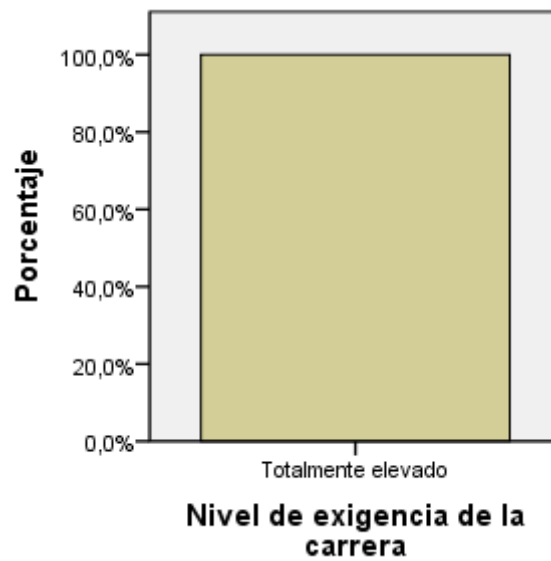


6.4 PERCEPCIÓN DEL NIVEL DE EXIGENCIA

En este apartado se muestran las respuestas acerca del nivel de exigencia percibido por los egresados en las actividades académicas que formaron parte de su trayecto curricular:

		Recuento	%
Nivel de exigencia de la carrera	Totalmente elevado	1	100,0%
	Total	1	100,0%

Tabla 23. Percepción del nivel de exigencia

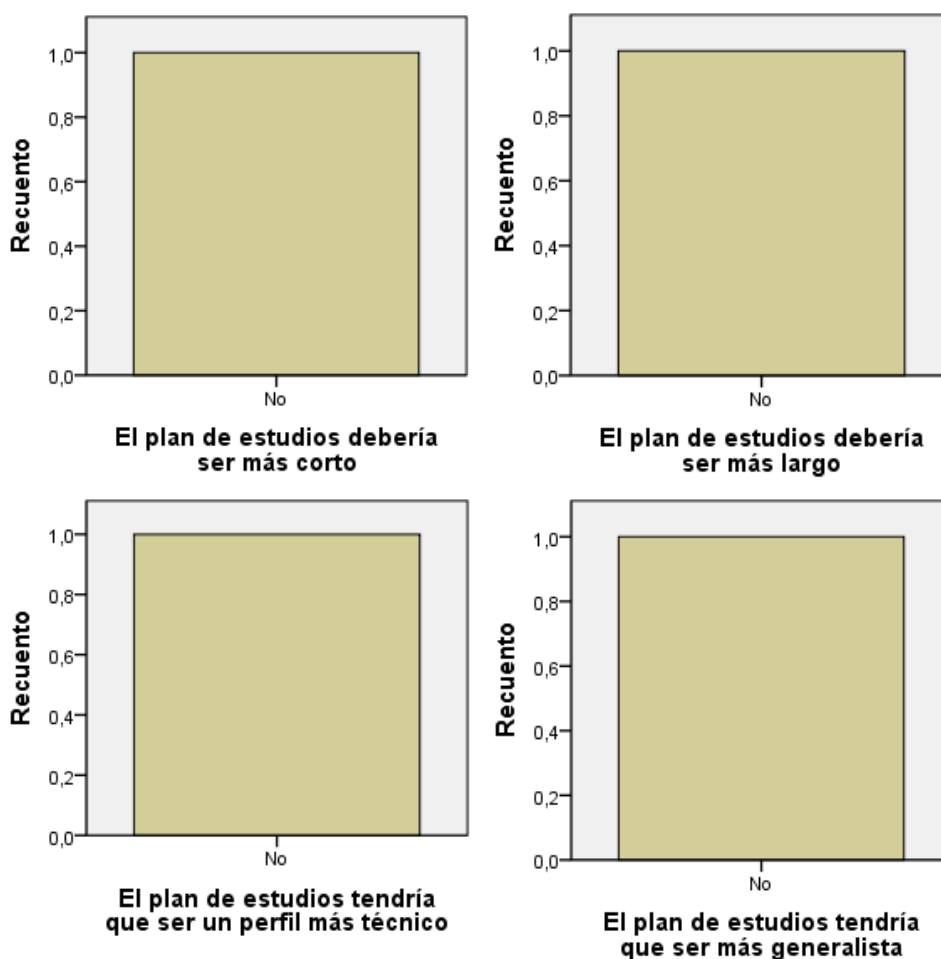


6.5 PERCEPCIÓN DEL PLAN DE ESTUDIOS

En último término, se presenta la percepción de los egresados de la Carrera en relación al perfil y la duración del Plan de Estudios que cursaron:

	No		Total	
	Recuento	%	Recuento	%
El plan de estudios debería ser más corto	1	100,0%	1	100,0%
El plan de estudios debería ser más largo	1	100,0%	1	100,0%
El plan de estudios tendría que ser un perfil más técnico	1	100,0%	1	100,0%
El plan de estudios tendría que ser más generalista	1	100,0%	1	100,0%


Tabla 24. Percepción del plan de estudios





UNLU
Universidad Nacional de Luján

Centro Regional **SAN MIGUEL**



www.unlu.edu.ar

www.estadisticaseducativas.unlu.edu.ar



Capítulo I

Matrícula de la carrera

Dentro de este capítulo se presenta información referente a la cantidad de aspirantes e ingresantes a la Carrera para el año en análisis, su tasa de crecimiento con respecto a años anteriores y su relación con el mismo fenómeno para el conjunto de las Carreras de Grado y Pregrado que dicta la Universidad Nacional de Luján.

En los casos que la Carrera objeto del informe contara con más de un Plan de Estudios activo, dado que pueden inscribirse ingresantes con distintos requisitos de ingreso, se presenta la cantidad de estudiantes por cada uno de los Planes de Estudio.

1.1 ASPIRANTES²⁶ DE LA CARRERA

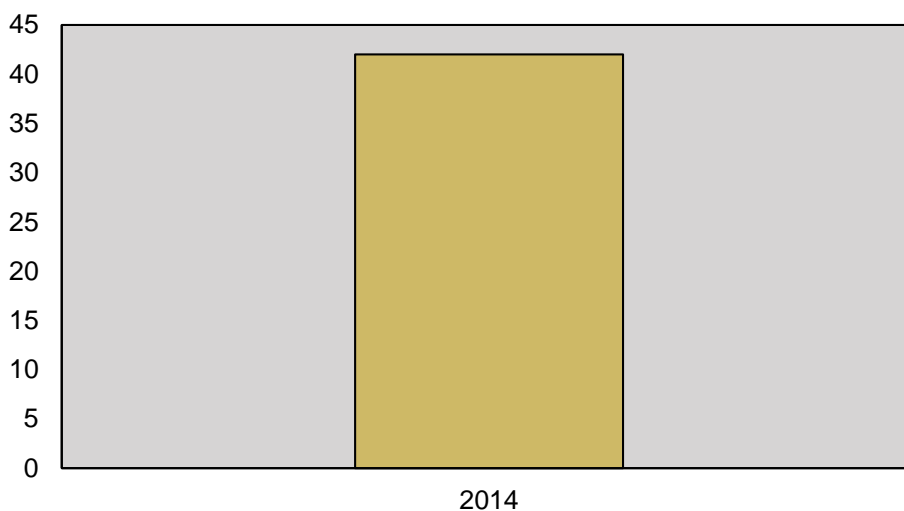
En la Tabla 1 se puede observar la cantidad de aspirantes de la Carrera en el último año así como también la evolución en el mismo periodo para esta Carrera y la totalidad de las Carreras de Pregrado y Grado de la Universidad Nacional de Luján:

ASPIRANTES DE LA CARRERA			
AÑO	ASPIRANTES	TASA DE CRECIMIENTO DE LA CARRERA ²⁷	TASA DE CRECIMIENTO DE LA UNLU ²⁸
2014	42	-	1,04
PROMEDIO	42,00	-	1,00

Tabla 1. Aspirantes de la Carrera y tasas de crecimiento

Si bien la carrera ya existía tomando como tronco común Ciencias de la Educación, a partir del año 2014 se separó el Profesorado en Ciencias de la Educación de la Licenciatura en Ciencias de la Educación, eso explica la falta de aspirantes puros a la carrera, lo que impide calcular la tasa de crecimiento de la carrera y su posterior comparación con el resto de las carreras de la UNLU.

ASPIRANTES 2010 - 2014. SAN MIGUEL



26 De acuerdo a la Resolución HCS 323/04, **el aspirante**, en el marco de la Universidad Nacional de Luján, es “una persona que ha formalizado su intención de ser estudiante de la Universidad Nacional de Luján mediante el llenado de una ficha de inscripción, presentación de documento de identidad y de documentación que acredite su titulación o estado de estudiante del último año del nivel anterior correspondiente. Esta última condición no corresponderá para aquellos que se inscriban en la modalidad “mayores de 25 años sin título secundario”.

27 La **tasa de crecimiento** es calculada con respecto al año anterior y corresponde al cociente entre la cantidad de aspirantes para el año en cuestión y la cantidad de aspirantes para el año anterior.

28 La **tasa de crecimiento de la UNLU** es calculada en función de los aspirantes a todas las Carreras de Grado y Pregrado de la Universidad. El promedio corresponde a los últimos 5 años.

1.2 INGRESANTES²⁹ DE LA CARRERA

En la Tabla 2 se puede observar la cantidad de ingresantes a la Carrera en el último año así como también el cociente entre la cantidad de ingresantes y aspirantes, la evolución en el mismo periodo para esta Carrera y la totalidad de las Carreras de Pregrado y Grado de la Universidad Nacional de Luján. Es importante hacer notar que los últimos tres indicadores mencionados fueron calculados del mismo modo que en el apartado anterior.

INGRESANTES A LA CARRERA				
AÑO	CANTIDAD	INDICE INGRESANTES/ASPIRANTES	TASA DE CRECIMIENTO DE LA CARRERA	TASA DE CRECIMIENTO DE LA UNLU
2014	27	64,28%	-	1,07
PROMEDIO	27,00	64,28 %	-	1,07

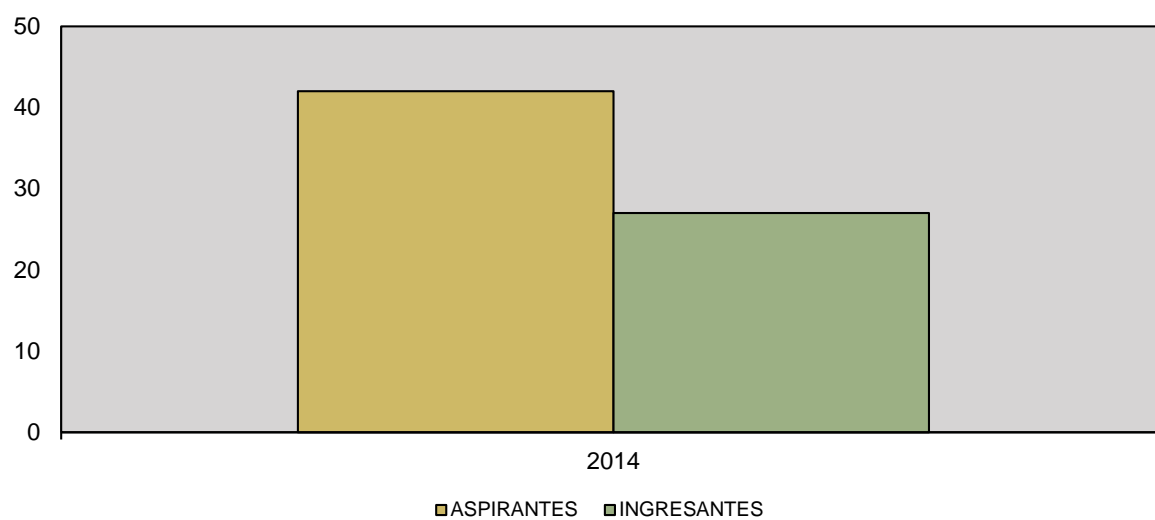
Tabla 2. Ingresantes de la Carrera y tasas de crecimiento

Al igual que en el caso de los aspirantes, esta carrera cuenta con datos de 2014, lo cual no permite obtener la Tasa de Crecimiento de la Carrera y compararla con la Tasa de Crecimiento de la UNLU.

29 De acuerdo a la Resolución HCS 323/04, **el ingresante**, en el marco de la Universidad Nacional de Luján, es “un aspirante que ha completado las condiciones necesarias para ser considerado estudiante de la Universidad Nacional de Luján. En principio, las condiciones son las siguientes:

- Haber presentado título o constancia de título en trámite para quienes se inscribieron optando por la modalidad “con título de nivel medio” o “título de nivel terciario”, o
- Haber aprobado la evaluación correspondiente para quienes se inscribieron optando por la modalidad “mayor de 25 años sin título de nivel medio”, y
- Haberse inscripto para cursar al menos una asignatura, correspondiente al plan de estudios de la carrera, durante el primer cuatrimestre del año académico o, haber alcanzado condición distinta de ausente en alguno de los Talleres introductorios o, en su defecto, tener presentado formalmente trámite de equivalencias por Mesa General de Entradas, Salidas y Archivo.”

ASPIRANTES E INGRESANTES 2010 - 2014. SAN MIGUEL



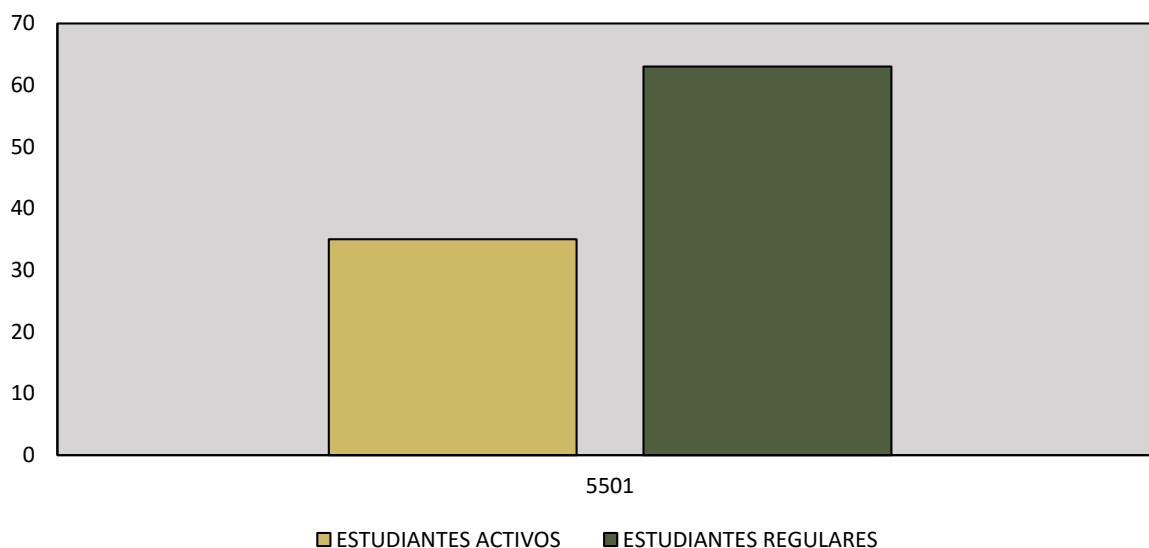
1.3 ESTUDIANTES REGULARES³⁰ Y ACTIVOS³¹ POR PLAN DE ESTUDIOS

A continuación se presenta la cantidad de estudiantes regulares y activos en cada uno de los Planes de estudio activos con que cuenta la Carrera actualmente. A los efectos de este documento, se denomina Plan de estudios activo para la Carrera a aquel que cuente con estudiantes regulares inscriptos en el mismo.

ESTUDIANTES EN LA CARRERA				
PLAN DE ESTUDIOS	ESTUDIANTES REGULARES	ESTUDIANTES ACTIVOS		
		1° CUAT.	2° CUAT.	TOTAL
5501	63	24	26	35

Tabla 3. Estudiantes regulares y activos por Plan de Estudios

ESTUDIANTES REGULARES Y ACTIVOS 2014. SAN MIGUEL



30 De acuerdo a la Resolución HCS 323/04, en el marco de la Universidad Nacional de Luján, “se consideran estudiantes regulares, según el Artículo 6° del Régimen General de Estudios, a:

- Los ingresantes que tuvieron actividad académica durante el año de su inscripción, es decir aquellos que rindieron al menos un examen final o cursaron al menos una asignatura alcanzando como resultado de la misma condición distinta de ausente.
- Los estudiantes que aprobaron al menos dos asignaturas durante los dos años académicos anteriores.”

31 A los efectos del presente trabajo, se considera que un estudiante es activo si presenta alguna inscripción en cursadas o examen final con condición distinta de ausente durante el intervalo de tiempo estudiado.



Capítulo II

Resultado académico de las cursadas

Este capítulo aborda el rendimiento de los estudiantes en las diferentes actividades académicas que integran el Plan de Estudios vigente de la Carrera en función de las diferentes condiciones posibles a las que puede arribar un estudiante luego de cursar una actividad de acuerdo a lo establecido en el Capítulo II del Régimen General de Estudios, Resolución HCS 308/01 y sus modificatorias.

Cabe aclarar que las actividades académicas que componen el Plan de Estudios vigente se presentan de acuerdo al cuatrimestre al que pertenecen a efectos de facilitar el análisis de la información.

2.1 RESULTADOS DE CURSADA PARA LA CARRERA³²

En este apartado se observa la cantidad de inscriptos en cada actividad académica del Plan de Estudios vigente de la Carrera, el índice de repitencia y el resultado final en la cursada. Se hace notar que las actividades académicas que componen el Plan de Estudios vigente se presentan de acuerdo a la matriz de actividades académicas aprobada mediante la Resolución de Honorable Consejo Superior de creación del Plan de Estudios a efectos de facilitar el análisis de la información. Cabe aclarar que las asignaturas cuyos porcentajes figuran en color rojo, son aquellas que se encuentran por debajo o por arriba del promedio, dependiendo del valor que se quiere resaltar.

CUAT.	CÓDIGO	ACTIVIDAD ACADÉMICA	INSC. ³³	INDICE REPITENCIA ³⁴		CONDICIÓN FINAL ³⁵								TASA DE APROBACIÓN ³⁶
						PROMOVIDOS		REGULARES		LIBRES		AUSENTES		
	30056	Fundamentos Filosóficos de la Educación	14	0	0,00%	1	16,67%	5	83,33%	0	0,00%	8	57,14%	1,00
	30009	Psicología General y Social	15	0	0,00%	2	28,57%	2	28,57%	3	42,86%	8	53,33%	0,57

32 Debe considerarse que las actividades académicas posteriores al 3er. Cuatrimestre no fueron ofertadas para el Plan de Estudios vigente

33 Las asignaturas que no presentan inscriptos (valor cero) corresponden, en la mayoría de los casos, a materias que aún no se dictaron debido a la implementación de un nuevo plan de estudios en el año 2013.

34 A los efectos de este análisis, se define al **Índice de repitencia** como la cantidad de estudiantes inscriptos en la actividad académica que ya han cursado esta actividad en otra oportunidad sobre el total de estudiantes inscriptos.

35 Las condiciones finales y la forma de acceso a cada una de ellas se encuentran determinadas por el Artículo 13 del **Régimen General de Estudios**, Res. HCS 308/01 y sus modificatorias.

36 A efectos de facilitar el análisis, la **Tasa de aprobación** se calcula a partir de sumar la cantidad de estudiantes promovidos y regulares y realizar el cociente con la totalidad de estudiantes inscriptos menos aquellos que resultaron ausentes dado que no fueron evaluados.

CUAT.	CÓDIGO	ACTIVIDAD ACADÉMICA	INSC. ³³	INDICE REPITENCIA ³⁴		CONDICIÓN FINAL ³⁵								TASA DE APROBACIÓN ³⁶
						PROMOVIDOS		REGULARES		LIBRES		AUSENTES		
	30057	Introducción a la Problemática Educacional	15	0	0,00%	0	0,00%	5	62,50%	3	37,50%	7	46,67%	0,63
II	20076	Historia Argentina	4	1	25,00%	0	0,00%	2	100,00%	0	0,00%	2	50,00%	1,00
	20069	Sociología General	2	0	0,00%	1	100,00%	0	0,00%	0	0,00%	1	50,00%	1,00
	30003	Psicología Evolutiva I	4	0	0,00%	1	33,33%	2	66,67%	0	0,00%	1	25,00%	1,00
	20038	Estudio de la Constitución Nacional y los Derechos Humanos.	16	0	0,00%	1	20,00%	3	60,00%	1	20,00%	11	68,75%	0,80
III	30004	Psicología Evolutiva II	0	0	0,00%	0	0,00%	0	0,00%	0	0,00%	0	0,00%	0,00
	30005	Historia Social de la Educación I	2	1	50,00%	0	0,00%	0	0,00%	1	100,00%	1	50,00%	0,00
	30006	Metodología de la Investigación y Elementos de Estadística Educativa.	2	1	50,00%	0	0,00%	2	100,00%	0	0,00%	0	0,00%	1,00
	30971	Inglés I	8	0	0,00%	0	0,00%	0	0,00%	6	100,00%	2	25,00%	0,00
	30074	Francés I	0	0	0,00%	0	0,00%	0	0,00%	0	0,00%	0	0,00%	0,00
	30171	Portugués I	2	0	0,00%	1	100,00%	0	0,00%	0	0,00%	1	50,00%	1,00
IV	30058	Teorías de la Educación I	0	0	0,00%	0	0,00%	0	0,00%	0	0,00%	0	0,00%	0,00

CUAT.	CÓDIGO	ACTIVIDAD ACADÉMICA	INSC. ³³	INDICE REPITENCIA ³⁴		CONDICIÓN FINAL ³⁵								TASA DE APROBACIÓN ³⁶
						PROMOVIDOS		REGULARES		LIBRES		AUSENTES		
	30007	Sociología de la Educación	0	0	0,00%	0	0,00%	0	0,00%	0	0,00%	0	0,00%	0,00
	30008	Psicología Educacional	0	0	0,00%	0	0,00%	0	0,00%	0	0,00%	0	0,00%	0,00
	30972	Inglés II	0	0	0,00%	0	0,00%	0	0,00%	0	0,00%	0	0,00%	0,00
	30075	Francés II	0	0	0,00%	0	0,00%	0	0,00%	0	0,00%	0	0,00%	0,00
	30172	Portugués II	0	0	0,00%	0	0,00%	0	0,00%	0	0,00%	0	0,00%	0,00
	30022	Didáctica I	0	0	0,00%	0	0,00%	0	0,00%	0	0,00%	0	0,00%	0,00
	30018	Psicosociología de los Grupos e Instituciones Educativas.	0	0	0,00%	0	0,00%	0	0,00%	0	0,00%	0	0,00%	0,00
	30055	Monografía	0	0	0,00%	0	0,00%	0	0,00%	0	0,00%	0	0,00%	0,00
	30973	Inglés III	1	0	0,00%	0	0,00%	0	0,00%	0	0,00%	1	100,00%	0,00
	30076	Francés III	0	0	0,00%	0	0,00%	0	0,00%	0	0,00%	0	0,00%	0,00
	30173	Portugués III	0	0	0,00%	0	0,00%	0	0,00%	0	0,00%	0	0,00%	0,00
VI	30059	Teorías de la Educación II	1	1	100,00%	0	0,00%	0	0,00%	0	0,00%	1	100,00%	0,00

CUAT.	CÓDIGO	ACTIVIDAD ACADÉMICA	INSC. ³³	INDICE REPITENCIA ³⁴		CONDICIÓN FINAL ³⁵								TASA DE APROBACIÓN ³⁶
						PROMOVIDOS		REGULARES		LIBRES		AUSENTES		
	30016	Historia Social de la Educación II	1	0	0,00%	0	0,00%	1	100,00%	0	0,00%	0	0,00%	1,00
	30023	Didáctica II	0	0	0,00%	0	0,00%	0	0,00%	0	0,00%	0	0,00%	0,00
VII	30024	Epistemología	1	0	0,00%	1	100,00%	0	0,00%	0	0,00%	0	0,00%	1,00
	30025	Tecnología Educativa	0	0	0,00%	0	0,00%	0	0,00%	0	0,00%	0	0,00%	0,00
	30026	Política Educacional Argentina y Comparada.	0	0	0,00%	0	0,00%	0	0,00%	0	0,00%	0	0,00%	0,00
VIII	30027	Planeamiento y Organización de la Educación	0	0	0,00%	0	0,00%	0	0,00%	0	0,00%	0	0,00%	0,00
	30028	Seminario: Educación de Adultos	0	0	0,00%	0	0,00%	0	0,00%	0	0,00%	0	0,00%	0,00
IX	30991	Metodología de la Investigación II	1	0	0,00%	0	0,00%	1	100,00%	0	0,00%	0	0,00%	1,00
	30052	Taller de Docencia I	0	0	0,00%	0	0,00%	0	0,00%	0	0,00%	0	0,00%	0,00
	30051	Economía de la Educación	0	0	0,00%	0	0,00%	0	0,00%	0	0,00%	0	0,00%	0,00
	30030	Seminario: Metodología y Técnicas del Planeamiento de la Educación.	0	0	0,00%	0	0,00%	0	0,00%	0	0,00%	0	0,00%	0,00

CUAT.	CÓDIGO	ACTIVIDAD ACADÉMICA	INSC. ³³	INDICE REPITENCIA ³⁴		CONDICIÓN FINAL ³⁵								TASA DE APROBACIÓN ³⁶
						PROMOVIDOS		REGULARES		LIBRES		AUSENTES		
	30034	Taller I: Desarrollo de Materiales de Enseñanza y Aprendizaje	1	0	0,00%	0	0,00%	0	0,00%	0	0,00%	0	0,00%	0,00
	30035	Seminario: Lenguaje y Utilización de los Medios de la Educación	0	0	0,00%	0	0,00%	0	0,00%	0	0,00%	0	0,00%	0,00
	30039	Seminario: Alfabetización .y Educación Básica de Adultos.	1	0	0,00%	0	0,00%	1	100,00%	0	0,00%	0	0,00%	1,00
	30040	Seminario: Capacitación y Desarrollo de Personal	1	0	0,00%	0	0,00%	1	100,00%	0	0,00%	0	0,00%	1,00
	30045	Neurobiología	0	0	0,00%	0	0,00%	0	0,00%	0	0,00%	0	0,00%	0,00
	30047	Seminario: Pedagogía Especial	0	0	0,00%	0	0,00%	0	0,00%	0	0,00%	0	0,00%	0,00
X	30053	Taller de Docencia II	0	0	0,00%	0	0,00%	0	0,00%	0	0,00%	0	0,00%	0,00
	30031	Seminario: Organización y Administración de Sistemas e Instituciones Educativas	2	0	0,00%	0	0,00%	2	100,00%	0	0,00%	0	0,00%	1,00
	30032	Taller I (Formulación y Evaluación de Proyectos)	0	0	0,00%	0	0,00%	0	0,00%	0	0,00%	0	0,00%	0,00
	30033	Taller II (Financiamiento de la Educación)	2	0	0,00%	0	0,00%	2	100,00%	0	0,00%	0	0,00%	1,00
	30038	Seminario: Organización y Evaluación de Proyectos	0	0	0,00%	0	0,00%	0	0,00%	0	0,00%	0	0,00%	0,00

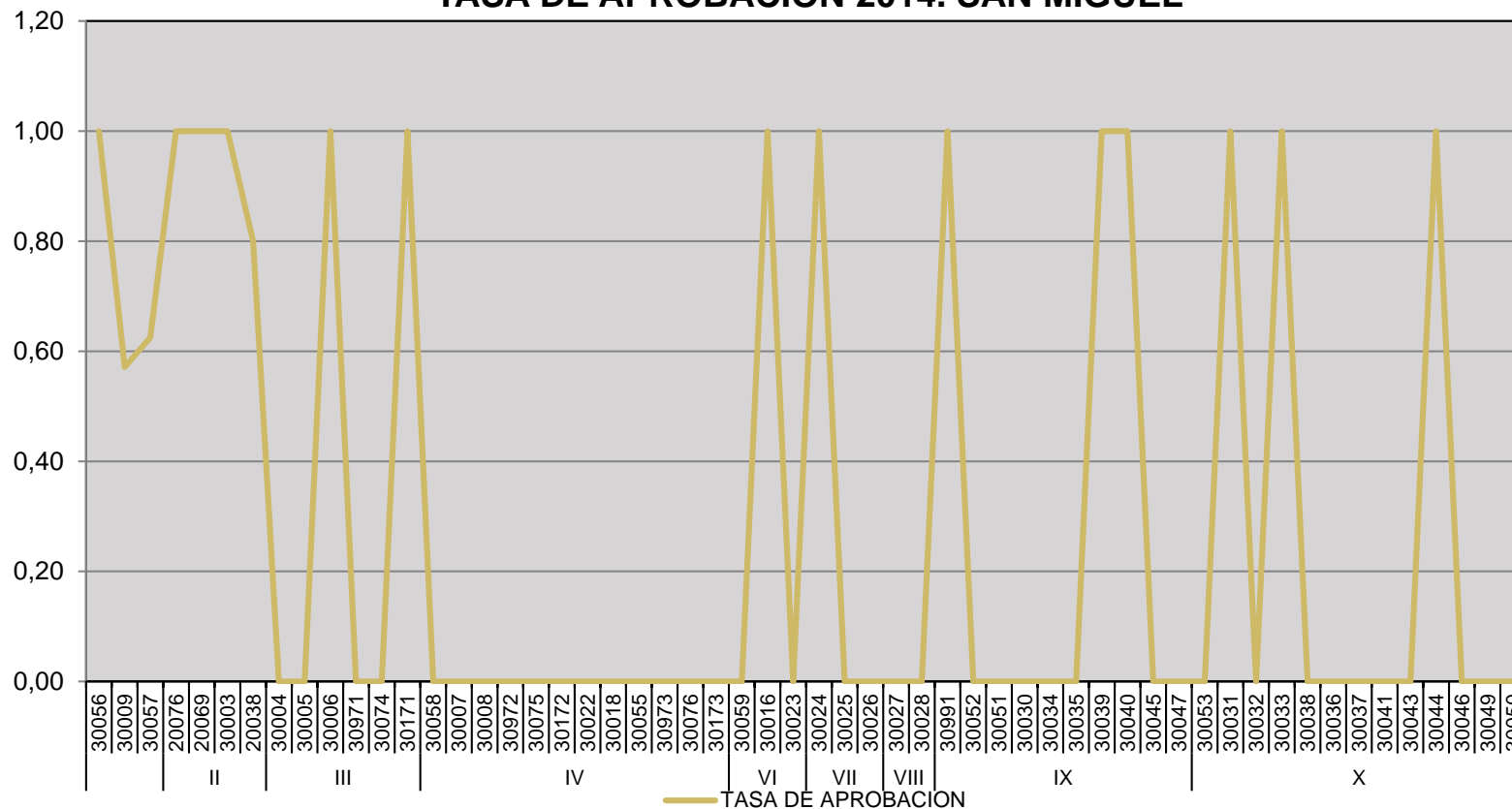
CUAT.	CÓDIGO	ACTIVIDAD ACADÉMICA	INSC. ³³	INDICE REPITENCIA ³⁴		CONDICIÓN FINAL ³⁵								TASA DE APROBACIÓN ³⁶
						PROMOVIDOS		REGULARES		LIBRES		AUSENTES		
	30036	Taller II (Orientación Tecnología Educativa)	0	0	0,00%	0	0,00%	0	0,00%	0	0,00%	0	0,00%	0,00
	30037	Taller III (Orientación Tecnología Educativa)	0	0	0,00%	0	0,00%	0	0,00%	0	0,00%	0	0,00%	0,00
	30041	Seminario: Planificación y Metodología de Animación Social y Cultural	0	0	0,00%	0	0,00%	0	0,00%	0	0,00%	0	0,00%	0,00
	30043	Taller I (Educación Media de Adultos)	0	0	0,00%	0	0,00%	0	0,00%	0	0,00%	0	0,00%	0,00
	30044	Taller II (Educación de Adultos en el Medio Rural)	2	0	0,00%	2	100,00%	0	0,00%	0	0,00%	0	0,00%	1,00
	30046	Seminario: Teorías Psicológicas y del Aprendizaje	0	0	0,00%	0	0,00%	0	0,00%	0	0,00%	0	0,00%	0,00
	30049	Taller I: Orientación Educacional y Vocacional	0	0	0,00%	0	0,00%	0	0,00%	0	0,00%	0	0,00%	0,00
	30050	Taller II (Intervención Psicopedagógica)	0	0	0,00%	0	0,00%	0	0,00%	0	0,00%	0	0,00%	0,00
PROMEDIO PARA LA CARRERA			1,72	0,07	4,08%	0,18	18,52%	0,51	53,70%	0,25	25,93%	0,77	11,86%	0,28
PROMEDIO PARA LAS CARRERAS DE GRADO Y PREGRADO DE LA UNLU			40,26	18,37%		31,83%		34,19%		30,31%		29,28%		0,66

Tabla 4. Resultados de cursada para la carrera.

Al margen del análisis pormenorizado que puede realizarse sobre cada una de las actividades académicas que conforman el Plan de Estudios, a simple vista se observan dos datos salientes; en primer lugar la tasa de repitencia, es decir la proporción de estudiantes que deben cursar una misma actividad académica más de una vez, se encuentra por debajo de la media de la Universidad (4,08% contra 18,37%). En segundo lugar, se observa que la tasa de aprobación de las cursadas, esto es la proporción de los estudiantes inscriptos con

condición final regular o promovido se muestra menor a la tasa de aprobación del conjunto de las Carreras de Pregrado y Grado de la UNLu (0,28 contra 0,66).

TASA DE APROBACIÓN 2014. SAN MIGUEL





Capítulo III

Resultado académico de los exámenes finales

Este capítulo aborda el rendimiento de los estudiantes en los exámenes finales de las diferentes actividades académicas que integran el Plan de Estudios vigente de la Carrera.

Se han determinado tres resultados posibles: aprobado (calificación 4 a 10), desaprobado (calificación 1 a 3) y ausente. Por otro lado, se han dividido los exámenes de acuerdo a los turnos establecidos en el Capítulo IV del Régimen General de Estudios, Resolución HCS 308/01 y sus modificatorias.

Cabe aclarar que las actividades académicas que componen el Plan de Estudios vigente se presentan de acuerdo al cuatrimestre al que pertenecen a efectos de facilitar el análisis de la información.

3.1 RENDIMIENTO ACADÉMICO DE LOS ESTUDIANTES EN EXÁMENES FINALES³⁷

En este apartado se observa el rendimiento académico de los estudiantes en los exámenes finales de las actividades académicas del Plan de Estudios vigente. Se hace notar que las actividades académicas que componen el Plan de Estudios vigente se presentan de acuerdo a la matriz de actividades académicas aprobada mediante Resolución del Honorable Consejo Superior a efectos de facilitar el análisis de la información. Cabe aclarar que las asignaturas cuyos porcentajes aparecen en color rojo, son aquellas que se encuentran con un rendimiento menor al observado para el conjunto de actividades académicas que componen la carrera.

CUAT.	NOMBRE	TURNO	INSCRIPTOS			REGULARES					LIBRES					TOTAL							
			TODOS	REG.	LIB.	APROB.	DES.	AUS.	APROB.	DES.	AUS.	APROB.	DES.	AUS.									
	Fundamentos Filosóficos de la Educación	Mayo	0	0	0	0	0,00%	0	0,00%	0	0,00%	0	0,00%	0	0,00%	0	0,00%	0	0,00%	0	0,00%	0	0,00%
		Julio-Agosto	2	0	2	0	0,00%	0	0,00%	0	0,00%	2	100,00%	0	0,00%	0	0,00%	2	100,00%	0	0,00%	0	0,00%
		Septiembre	1	1	0	0	0,00%	0	0,00%	1	100,00%	0	0,00%	0	0,00%	0	0,00%	0	0,00%	0	0,00%	1	100,00%
		Noviembre-Diciembre	1	1	0	1	100,00%	0	0,00%	0	0,00%	0	0,00%	0	0,00%	0	0,00%	1	100,00%	0	0,00%	0	0,00%
		Febrero-Marzo	0	0	0	0	0,00%	0	0,00%	0	0,00%	0	0,00%	0	0,00%	0	0,00%	0	0,00%	0	0,00%	0	0,00%
	Psicología General y Social	Mayo	0	0	0	0	0,00%	0	0,00%	0	0,00%	0	0,00%	0	0,00%	0	0,00%	0	0,00%	0	0,00%	0	0,00%
		Julio-Agosto	4	1	3	0	0,00%	0	0,00%	1	100,00%	0	0,00%	1	33,33%	2	66,67%	0	0,00%	1	25,00%	3	75,00%
		Septiembre	0	0	0	0	0,00%	0	0,00%	0	0,00%	0	0,00%	0	0,00%	0	0,00%	0	0,00%	0	0,00%	0	0,00%
		Noviembre-Diciembre	1	1	0	1	100,00%	0	0,00%	0	0,00%	0	0,00%	0	0,00%	0	0,00%	1	100,00%	0	0,00%	0	0,00%
		Febrero-Marzo	0	0	0	0	0,00%	0	0,00%	0	0,00%	0	0,00%	0	0,00%	0	0,00%	0	0,00%	0	0,00%	0	0,00%
	Introducción a la Problemática Educativa	Mayo	0	0	0	0	0,00%	0	0,00%	0	0,00%	0	0,00%	0	0,00%	0	0,00%	0	0,00%	0	0,00%	0	0,00%
		Julio-Agosto	0	0	0	0	0,00%	0	0,00%	0	0,00%	0	0,00%	0	0,00%	0	0,00%	0	0,00%	0	0,00%	0	0,00%
Septiembre		0	0	0	0	0,00%	0	0,00%	0	0,00%	0	0,00%	0	0,00%	0	0,00%	0	0,00%	0	0,00%	0	0,00%	
Noviembre-Diciembre		2	2	0	0	0,00%	1	50,00%	1	50,00%	0	0,00%	0	0,00%	0	0,00%	0	0,00%	1	50,00%	1	50,00%	

³⁷ Debe considerarse que las actividades académicas posteriores al 3er. Cuatrimestre no fueron ofertadas para el Plan de Estudios vigente

CUAT.	NOMBRE	TURNO	INSCRIPTOS			REGULARES						LIBRES						TOTAL					
			TODOS	REG.	LIB.	APROB.		DES.		AUS.		APROB.		DES.		AUS.		APROB.		DES.		AUS.	
		Febrero-Marzo	0	0	0	0	0,00%	0	0,00%	0	0,00%	0	0,00%	0	0,00%	0	0,00%	0	0,00%	0	0,00%	0	0,00%
II	Historia Argentina	Mayo	0	0	0	0	0,00%	0	0,00%	0	0,00%	0	0,00%	0	0,00%	0	0,00%	0	0,00%	0	0,00%	0	0,00%
		Julio-Agosto	0	0	0	0	0,00%	0	0,00%	0	0,00%	0	0,00%	0	0,00%	0	0,00%	0	0,00%	0	0,00%	0	0,00%
		Septiembre	0	0	0	0	0,00%	0	0,00%	0	0,00%	0	0,00%	0	0,00%	0	0,00%	0	0,00%	0	0,00%	0	0,00%
		Noviembre-Diciembre	0	0	0	0	0,00%	0	0,00%	0	0,00%	0	0,00%	0	0,00%	0	0,00%	0	0,00%	0	0,00%	0	0,00%
		Febrero-Marzo	0	0	0	0	0,00%	0	0,00%	0	0,00%	0	0,00%	0	0,00%	0	0,00%	0	0,00%	0	0,00%	0	0,00%
	Sociología General	Mayo	0	0	0	0	0,00%	0	0,00%	0	0,00%	0	0,00%	0	0,00%	0	0,00%	0	0,00%	0	0,00%	0	0,00%
		Julio-Agosto	0	0	0	0	0,00%	0	0,00%	0	0,00%	0	0,00%	0	0,00%	0	0,00%	0	0,00%	0	0,00%	0	0,00%
		Septiembre	0	0	0	0	0,00%	0	0,00%	0	0,00%	0	0,00%	0	0,00%	0	0,00%	0	0,00%	0	0,00%	0	0,00%
		Noviembre-Diciembre	0	0	0	0	0,00%	0	0,00%	0	0,00%	0	0,00%	0	0,00%	0	0,00%	0	0,00%	0	0,00%	0	0,00%
		Febrero-Marzo	0	0	0	0	0,00%	0	0,00%	0	0,00%	0	0,00%	0	0,00%	0	0,00%	0	0,00%	0	0,00%	0	0,00%
	Psicología Evolutiva I	Mayo	0	0	0	0	0,00%	0	0,00%	0	0,00%	0	0,00%	0	0,00%	0	0,00%	0	0,00%	0	0,00%	0	0,00%
		Julio-Agosto	0	0	0	0	0,00%	0	0,00%	0	0,00%	0	0,00%	0	0,00%	0	0,00%	0	0,00%	0	0,00%	0	0,00%
		Septiembre	0	0	0	0	0,00%	0	0,00%	0	0,00%	0	0,00%	0	0,00%	0	0,00%	0	0,00%	0	0,00%	0	0,00%
		Noviembre-Diciembre	0	0	0	0	0,00%	0	0,00%	0	0,00%	0	0,00%	0	0,00%	0	0,00%	0	0,00%	0	0,00%	0	0,00%
		Febrero-Marzo	0	0	0	0	0,00%	0	0,00%	0	0,00%	0	0,00%	0	0,00%	0	0,00%	0	0,00%	0	0,00%	0	0,00%
	Estudio de la Constitución Nacional y los Derechos Humanos	Mayo	0	0	0	0	0,00%	0	0,00%	0	0,00%	0	0,00%	0	0,00%	0	0,00%	0	0,00%	0	0,00%	0	0,00%
Julio-Agosto		3	1	2	1	100,00%	0	0,00%	0	0,00%	0	0,00%	0	0,00%	2	100,00%	1	33,33%	0	0,00%	2	66,67%	
Septiembre		0	0	0	0	0,00%	0	0,00%	0	0,00%	0	0,00%	0	0,00%	0	0,00%	0	0,00%	0	0,00%	0	0,00%	
Noviembre-Diciembre		2	1	1	1	100,00%	0	0,00%	0	0,00%	0	0,00%	0	0,00%	1	100,00%	1	50,00%	0	0,00%	1	50,00%	
Febrero-Marzo		0	0	0	0	0,00%	0	0,00%	0	0,00%	0	0,00%	0	0,00%	0	0,00%	0	0,00%	0	0,00%	0	0,00%	
III	Psicología Evolutiva II	Mayo	0	0	0	0	0,00%	0	0,00%	0	0,00%	0	0,00%	0	0,00%	0	0,00%	0	0,00%	0	0,00%	0	0,00%
		Julio-Agosto	0	0	0	0	0,00%	0	0,00%	0	0,00%	0	0,00%	0	0,00%	0	0,00%	0	0,00%	0	0,00%	0	0,00%
		Septiembre	0	0	0	0	0,00%	0	0,00%	0	0,00%	0	0,00%	0	0,00%	0	0,00%	0	0,00%	0	0,00%	0	0,00%
		Noviembre-Diciembre	0	0	0	0	0,00%	0	0,00%	0	0,00%	0	0,00%	0	0,00%	0	0,00%	0	0,00%	0	0,00%	0	0,00%

CUAT.	NOMBRE	TURNO	INSCRIPTOS			REGULARES						LIBRES						TOTAL					
			TODOS	REG.	LIB.	APROB.		DES.		AUS.		APROB.		DES.		AUS.		APROB.		DES.		AUS.	
		Febrero-Marzo	0	0	0	0	0,00%	0	0,00%	0	0,00%	0	0,00%	0	0,00%	0	0,00%	0	0,00%	0	0,00%	0	0,00%
	Historia Social de la Educación I	Mayo	1	1	0	1	100,00%	0	0,00%	0	0,00%	0	0,00%	0	0,00%	0	0,00%	1	100,00%	0	0,00%	0	0,00%
		Julio-Agosto	0	0	0	0	0,00%	0	0,00%	0	0,00%	0	0,00%	0	0,00%	0	0,00%	0	0,00%	0	0,00%	0	0,00%
		Septiembre	0	0	0	0	0,00%	0	0,00%	0	0,00%	0	0,00%	0	0,00%	0	0,00%	0	0,00%	0	0,00%	0	0,00%
		Noviembre-Diciembre	0	0	0	0	0,00%	0	0,00%	0	0,00%	0	0,00%	0	0,00%	0	0,00%	0	0,00%	0	0,00%	0	0,00%
		Febrero-Marzo	0	0	0	0	0,00%	0	0,00%	0	0,00%	0	0,00%	0	0,00%	0	0,00%	0	0,00%	0	0,00%	0	0,00%
	Metodología de la Investigación y Elementos de Estadística Educativa	Mayo	0	0	0	0	0,00%	0	0,00%	0	0,00%	0	0,00%	0	0,00%	0	0,00%	0	0,00%	0	0,00%	0	0,00%
		Julio-Agosto	0	0	0	0	0,00%	0	0,00%	0	0,00%	0	0,00%	0	0,00%	0	0,00%	0	0,00%	0	0,00%	0	0,00%
		Septiembre	3	3	0	3	100,00%	0	0,00%	0	0,00%	0	0,00%	0	0,00%	0	0,00%	3	100,00%	0	0,00%	0	0,00%
		Noviembre-Diciembre	0	0	0	0	0,00%	0	0,00%	0	0,00%	0	0,00%	0	0,00%	0	0,00%	0	0,00%	0	0,00%	0	0,00%
		Febrero-Marzo	0	0	0	0	0,00%	0	0,00%	0	0,00%	0	0,00%	0	0,00%	0	0,00%	0	0,00%	0	0,00%	0	0,00%
	Inglés I	Mayo	0	0	0	0	0,00%	0	0,00%	0	0,00%	0	0,00%	0	0,00%	0	0,00%	0	0,00%	0	0,00%	0	0,00%
		Julio-Agosto	0	0	0	0	0,00%	0	0,00%	0	0,00%	0	0,00%	0	0,00%	0	0,00%	0	0,00%	0	0,00%	0	0,00%
		Septiembre	0	0	0	0	0,00%	0	0,00%	0	0,00%	0	0,00%	0	0,00%	0	0,00%	0	0,00%	0	0,00%	0	0,00%
		Noviembre-Diciembre	0	0	0	0	0,00%	0	0,00%	0	0,00%	0	0,00%	0	0,00%	0	0,00%	0	0,00%	0	0,00%	0	0,00%
		Febrero-Marzo	0	0	0	0	0,00%	0	0,00%	0	0,00%	0	0,00%	0	0,00%	0	0,00%	0	0,00%	0	0,00%	0	0,00%
	Francés I	Mayo	0	0	0	0	0,00%	0	0,00%	0	0,00%	0	0,00%	0	0,00%	0	0,00%	0	0,00%	0	0,00%	0	0,00%
		Julio-Agosto	0	0	0	0	0,00%	0	0,00%	0	0,00%	0	0,00%	0	0,00%	0	0,00%	0	0,00%	0	0,00%	0	0,00%
		Septiembre	0	0	0	0	0,00%	0	0,00%	0	0,00%	0	0,00%	0	0,00%	0	0,00%	0	0,00%	0	0,00%	0	0,00%
		Noviembre-Diciembre	0	0	0	0	0,00%	0	0,00%	0	0,00%	0	0,00%	0	0,00%	0	0,00%	0	0,00%	0	0,00%	0	0,00%
		Febrero-Marzo	0	0	0	0	0,00%	0	0,00%	0	0,00%	0	0,00%	0	0,00%	0	0,00%	0	0,00%	0	0,00%	0	0,00%
	Portugués I	Mayo	0	0	0	0	0,00%	0	0,00%	0	0,00%	0	0,00%	0	0,00%	0	0,00%	0	0,00%	0	0,00%	0	0,00%
		Julio-Agosto	0	0	0	0	0,00%	0	0,00%	0	0,00%	0	0,00%	0	0,00%	0	0,00%	0	0,00%	0	0,00%	0	0,00%
		Septiembre	0	0	0	0	0,00%	0	0,00%	0	0,00%	0	0,00%	0	0,00%	0	0,00%	0	0,00%	0	0,00%	0	0,00%
		Noviembre-Diciembre	0	0	0	0	0,00%	0	0,00%	0	0,00%	0	0,00%	0	0,00%	0	0,00%	0	0,00%	0	0,00%	0	0,00%

CUAT.	NOMBRE	TURNO	INSCRIPTOS			REGULARES						LIBRES						TOTAL					
			TODOS	REG.	LIB.	APROB.		DES.		AUS.		APROB.		DES.		AUS.		APROB.		DES.		AUS.	
		Febrero-Marzo	0	0	0	0	0,00%	0	0,00%	0	0,00%	0	0,00%	0	0,00%	0	0,00%	0	0,00%	0	0,00%	0	0,00%
IV	Teorías de la Educación I	Mayo	0	0	0	0	0,00%	0	0,00%	0	0,00%	0	0,00%	0	0,00%	0	0,00%	0	0,00%	0	0,00%	0	0,00%
		Julio-Agosto	0	0	0	0	0,00%	0	0,00%	0	0,00%	0	0,00%	0	0,00%	0	0,00%	0	0,00%	0	0,00%	0	0,00%
		Septiembre	0	0	0	0	0,00%	0	0,00%	0	0,00%	0	0,00%	0	0,00%	0	0,00%	0	0,00%	0	0,00%	0	0,00%
		Noviembre-Diciembre	0	0	0	0	0,00%	0	0,00%	0	0,00%	0	0,00%	0	0,00%	0	0,00%	0	0,00%	0	0,00%	0	0,00%
		Febrero-Marzo	0	0	0	0	0,00%	0	0,00%	0	0,00%	0	0,00%	0	0,00%	0	0,00%	0	0,00%	0	0,00%	0	0,00%
	Sociología de la Educación	Mayo	0	0	0	0	0,00%	0	0,00%	0	0,00%	0	0,00%	0	0,00%	0	0,00%	0	0,00%	0	0,00%	0	0,00%
		Julio-Agosto	1	1	0	0	0,00%	0	0,00%	1	100,00%	0	0,00%	0	0,00%	0	0,00%	0	0,00%	0	0,00%	1	100,00%
		Septiembre	0	0	0	0	0,00%	0	0,00%	0	0,00%	0	0,00%	0	0,00%	0	0,00%	0	0,00%	0	0,00%	0	0,00%
		Noviembre-Diciembre	1	1	0	1	100,00%	0	0,00%	0	0,00%	0	0,00%	0	0,00%	0	0,00%	1	100,00%	0	0,00%	0	0,00%
		Febrero-Marzo	0	0	0	0	0,00%	0	0,00%	0	0,00%	0	0,00%	0	0,00%	0	0,00%	0	0,00%	0	0,00%	0	0,00%
	Psicología Educacional	Mayo	2	2	0	1	50,00%	0	0,00%	1	50,00%	0	0,00%	0	0,00%	0	0,00%	1	50,00%	0	0,00%	1	50,00%
		Julio-Agosto	0	0	0	0	0,00%	0	0,00%	0	0,00%	0	0,00%	0	0,00%	0	0,00%	0	0,00%	0	0,00%	0	0,00%
		Septiembre	0	0	0	0	0,00%	0	0,00%	0	0,00%	0	0,00%	0	0,00%	0	0,00%	0	0,00%	0	0,00%	0	0,00%
		Noviembre-Diciembre	0	0	0	0	0,00%	0	0,00%	0	0,00%	0	0,00%	0	0,00%	0	0,00%	0	0,00%	0	0,00%	0	0,00%
		Febrero-Marzo	0	0	0	0	0,00%	0	0,00%	0	0,00%	0	0,00%	0	0,00%	0	0,00%	0	0,00%	0	0,00%	0	0,00%
	Inglés II	Mayo	0	0	0	0	0,00%	0	0,00%	0	0,00%	0	0,00%	0	0,00%	0	0,00%	0	0,00%	0	0,00%	0	0,00%
		Julio-Agosto	0	0	0	0	0,00%	0	0,00%	0	0,00%	0	0,00%	0	0,00%	0	0,00%	0	0,00%	0	0,00%	0	0,00%
		Septiembre	1	0	1	0	0,00%	0	0,00%	0	0,00%	0	0,00%	1	100,00%	0	0,00%	0	0,00%	1	100,00%	0	0,00%
		Noviembre-Diciembre	0	0	0	0	0,00%	0	0,00%	0	0,00%	0	0,00%	0	0,00%	0	0,00%	0	0,00%	0	0,00%	0	0,00%
		Febrero-Marzo	0	0	0	0	0,00%	0	0,00%	0	0,00%	0	0,00%	0	0,00%	0	0,00%	0	0,00%	0	0,00%	0	0,00%
Francés II	Mayo	0	0	0	0	0,00%	0	0,00%	0	0,00%	0	0,00%	0	0,00%	0	0,00%	0	0,00%	0	0,00%	0	0,00%	
	Julio-Agosto	0	0	0	0	0,00%	0	0,00%	0	0,00%	0	0,00%	0	0,00%	0	0,00%	0	0,00%	0	0,00%	0	0,00%	
	Septiembre	0	0	0	0	0,00%	0	0,00%	0	0,00%	0	0,00%	0	0,00%	0	0,00%	0	0,00%	0	0,00%	0	0,00%	
	Noviembre-Diciembre	0	0	0	0	0,00%	0	0,00%	0	0,00%	0	0,00%	0	0,00%	0	0,00%	0	0,00%	0	0,00%	0	0,00%	

CUAT.	NOMBRE	TURNO	INSCRIPTOS			REGULARES						LIBRES						TOTAL					
			TODOS	REG.	LIB.	APROB.		DES.		AUS.		APROB.		DES.		AUS.		APROB.		DES.		AUS.	
		Febrero-Marzo	0	0	0	0	0,00%	0	0,00%	0	0,00%	0	0,00%	0	0,00%	0	0,00%	0	0,00%	0	0,00%	0	0,00%
	Portugués II	Mayo	0	0	0	0	0,00%	0	0,00%	0	0,00%	0	0,00%	0	0,00%	0	0,00%	0	0,00%	0	0,00%	0	0,00%
		Julio-Agosto	0	0	0	0	0,00%	0	0,00%	0	0,00%	0	0,00%	0	0,00%	0	0,00%	0	0,00%	0	0,00%	0	0,00%
		Septiembre	0	0	0	0	0,00%	0	0,00%	0	0,00%	0	0,00%	0	0,00%	0	0,00%	0	0,00%	0	0,00%	0	0,00%
		Noviembre-Diciembre	0	0	0	0	0,00%	0	0,00%	0	0,00%	0	0,00%	0	0,00%	0	0,00%	0	0,00%	0	0,00%	0	0,00%
		Febrero-Marzo	0	0	0	0	0,00%	0	0,00%	0	0,00%	0	0,00%	0	0,00%	0	0,00%	0	0,00%	0	0,00%	0	0,00%
			Mayo	0	0	0	0	0,00%	0	0,00%	0	0,00%	0	0,00%	0	0,00%	0	0,00%	0	0,00%	0	0,00%	0
	Didáctica I	Julio-Agosto	0	0	0	0	0,00%	0	0,00%	0	0,00%	0	0,00%	0	0,00%	0	0,00%	0	0,00%	0	0,00%	0	0,00%
		Septiembre	1	1	0	0	0,00%	0	0,00%	1	100,00%	0	0,00%	0	0,00%	0	0,00%	0	0,00%	0	0,00%	1	100,00%
		Noviembre-Diciembre	0	0	0	0	0,00%	0	0,00%	0	0,00%	0	0,00%	0	0,00%	0	0,00%	0	0,00%	0	0,00%	0	0,00%
		Febrero-Marzo	0	0	0	0	0,00%	0	0,00%	0	0,00%	0	0,00%	0	0,00%	0	0,00%	0	0,00%	0	0,00%	0	0,00%
			Mayo	0	0	0	0	0,00%	0	0,00%	0	0,00%	0	0,00%	0	0,00%	0	0,00%	0	0,00%	0	0,00%	0
	Psicosociología de los Grupos e Instituciones Educativas	Julio-Agosto	0	0	0	0	0,00%	0	0,00%	0	0,00%	0	0,00%	0	0,00%	0	0,00%	0	0,00%	0	0,00%	0	0,00%
		Septiembre	0	0	0	0	0,00%	0	0,00%	0	0,00%	0	0,00%	0	0,00%	0	0,00%	0	0,00%	0	0,00%	0	0,00%
		Noviembre-Diciembre	0	0	0	0	0,00%	0	0,00%	0	0,00%	0	0,00%	0	0,00%	0	0,00%	0	0,00%	0	0,00%	0	0,00%
		Febrero-Marzo	0	0	0	0	0,00%	0	0,00%	0	0,00%	0	0,00%	0	0,00%	0	0,00%	0	0,00%	0	0,00%	0	0,00%
			Mayo	0	0	0	0	0,00%	0	0,00%	0	0,00%	0	0,00%	0	0,00%	0	0,00%	0	0,00%	0	0,00%	0
	Monografía	Julio-Agosto	0	0	0	0	0,00%	0	0,00%	0	0,00%	0	0,00%	0	0,00%	0	0,00%	0	0,00%	0	0,00%	0	0,00%
		Septiembre	0	0	0	0	0,00%	0	0,00%	0	0,00%	0	0,00%	0	0,00%	0	0,00%	0	0,00%	0	0,00%	0	0,00%
		Noviembre-Diciembre	0	0	0	0	0,00%	0	0,00%	0	0,00%	0	0,00%	0	0,00%	0	0,00%	0	0,00%	0	0,00%	0	0,00%
		Febrero-Marzo	0	0	0	0	0,00%	0	0,00%	0	0,00%	0	0,00%	0	0,00%	0	0,00%	0	0,00%	0	0,00%	0	0,00%
			Mayo	0	0	0	0	0,00%	0	0,00%	0	0,00%	0	0,00%	0	0,00%	0	0,00%	0	0,00%	0	0,00%	0
	Inglés III	Julio-Agosto	0	0	0	0	0,00%	0	0,00%	0	0,00%	0	0,00%	0	0,00%	0	0,00%	0	0,00%	0	0,00%	0	0,00%
		Septiembre	0	0	0	0	0,00%	0	0,00%	0	0,00%	0	0,00%	0	0,00%	0	0,00%	0	0,00%	0	0,00%	0	0,00%
		Noviembre-Diciembre	0	0	0	0	0,00%	0	0,00%	0	0,00%	0	0,00%	0	0,00%	0	0,00%	0	0,00%	0	0,00%	0	0,00%
			Mayo	0	0	0	0	0,00%	0	0,00%	0	0,00%	0	0,00%	0	0,00%	0	0,00%	0	0,00%	0	0,00%	0

CUAT.	NOMBRE	TURNO	INSCRIPTOS			REGULARES						LIBRES						TOTAL					
			TODOS	REG.	LIB.	APROB.		DES.		AUS.		APROB.		DES.		AUS.		APROB.		DES.		AUS.	
	Francés III	Febrero-Marzo	0	0	0	0	0,00%	0	0,00%	0	0,00%	0	0,00%	0	0,00%	0	0,00%	0	0,00%	0	0,00%	0	0,00%
		Mayo	0	0	0	0	0,00%	0	0,00%	0	0,00%	0	0,00%	0	0,00%	0	0,00%	0	0,00%	0	0,00%	0	0,00%
		Julio-Agosto	0	0	0	0	0,00%	0	0,00%	0	0,00%	0	0,00%	0	0,00%	0	0,00%	0	0,00%	0	0,00%	0	0,00%
		Septiembre	0	0	0	0	0,00%	0	0,00%	0	0,00%	0	0,00%	0	0,00%	0	0,00%	0	0,00%	0	0,00%	0	0,00%
		Noviembre-Diciembre	0	0	0	0	0,00%	0	0,00%	0	0,00%	0	0,00%	0	0,00%	0	0,00%	0	0,00%	0	0,00%	0	0,00%
		Febrero-Marzo	0	0	0	0	0,00%	0	0,00%	0	0,00%	0	0,00%	0	0,00%	0	0,00%	0	0,00%	0	0,00%	0	0,00%
	Portugués III	Mayo	0	0	0	0	0,00%	0	0,00%	0	0,00%	0	0,00%	0	0,00%	0	0,00%	0	0,00%	0	0,00%	0	0,00%
		Julio-Agosto	0	0	0	0	0,00%	0	0,00%	0	0,00%	0	0,00%	0	0,00%	0	0,00%	0	0,00%	0	0,00%	0	0,00%
		Septiembre	0	0	0	0	0,00%	0	0,00%	0	0,00%	0	0,00%	0	0,00%	0	0,00%	0	0,00%	0	0,00%	0	0,00%
		Noviembre-Diciembre	0	0	0	0	0,00%	0	0,00%	0	0,00%	0	0,00%	0	0,00%	0	0,00%	0	0,00%	0	0,00%	0	0,00%
Febrero-Marzo		0	0	0	0	0,00%	0	0,00%	0	0,00%	0	0,00%	0	0,00%	0	0,00%	0	0,00%	0	0,00%	0	0,00%	
VI	Teorías de la Educación II	Mayo	0	0	0	0	0,00%	0	0,00%	0	0,00%	0	0,00%	0	0,00%	0	0,00%	0	0,00%	0	0,00%	0	0,00%
		Julio-Agosto	0	0	0	0	0,00%	0	0,00%	0	0,00%	0	0,00%	0	0,00%	0	0,00%	0	0,00%	0	0,00%	0	0,00%
		Septiembre	0	0	0	0	0,00%	0	0,00%	0	0,00%	0	0,00%	0	0,00%	0	0,00%	0	0,00%	0	0,00%	0	0,00%
		Noviembre-Diciembre	0	0	0	0	0,00%	0	0,00%	0	0,00%	0	0,00%	0	0,00%	0	0,00%	0	0,00%	0	0,00%	0	0,00%
		Febrero-Marzo	0	0	0	0	0,00%	0	0,00%	0	0,00%	0	0,00%	0	0,00%	0	0,00%	0	0,00%	0	0,00%	0	0,00%
	Historia Social de la Educación II	Mayo	0	0	0	0	0,00%	0	0,00%	0	0,00%	0	0,00%	0	0,00%	0	0,00%	0	0,00%	0	0,00%	0	0,00%
		Julio-Agosto	0	0	0	0	0,00%	0	0,00%	0	0,00%	0	0,00%	0	0,00%	0	0,00%	0	0,00%	0	0,00%	0	0,00%
		Septiembre	0	0	0	0	0,00%	0	0,00%	0	0,00%	0	0,00%	0	0,00%	0	0,00%	0	0,00%	0	0,00%	0	0,00%
		Noviembre-Diciembre	0	0	0	0	0,00%	0	0,00%	0	0,00%	0	0,00%	0	0,00%	0	0,00%	0	0,00%	0	0,00%	0	0,00%
		Febrero-Marzo	0	0	0	0	0,00%	0	0,00%	0	0,00%	0	0,00%	0	0,00%	0	0,00%	0	0,00%	0	0,00%	0	0,00%
	Didáctica II	Mayo	0	0	0	0	0,00%	0	0,00%	0	0,00%	0	0,00%	0	0,00%	0	0,00%	0	0,00%	0	0,00%	0	0,00%
		Julio-Agosto	0	0	0	0	0,00%	0	0,00%	0	0,00%	0	0,00%	0	0,00%	0	0,00%	0	0,00%	0	0,00%	0	0,00%
Septiembre		0	0	0	0	0,00%	0	0,00%	0	0,00%	0	0,00%	0	0,00%	0	0,00%	0	0,00%	0	0,00%	0	0,00%	
Noviembre-Diciembre		0	0	0	0	0,00%	0	0,00%	0	0,00%	0	0,00%	0	0,00%	0	0,00%	0	0,00%	0	0,00%	0	0,00%	

CUAT.	NOMBRE	TURNO	INSCRIPTOS			REGULARES						LIBRES						TOTAL					
			TODOS	REG.	LIB.	APROB.		DES.		AUS.		APROB.		DES.		AUS.		APROB.		DES.		AUS.	
		Febrero-Marzo	0	0	0	0	0,00%	0	0,00%	0	0,00%	0	0,00%	0	0,00%	0	0,00%	0	0,00%	0	0,00%	0	0,00%
VII	Epistemología	Mayo	0	0	0	0	0,00%	0	0,00%	0	0,00%	0	0,00%	0	0,00%	0	0,00%	0	0,00%	0	0,00%	0	0,00%
		Julio-Agosto	0	0	0	0	0,00%	0	0,00%	0	0,00%	0	0,00%	0	0,00%	0	0,00%	0	0,00%	0	0,00%	0	0,00%
		Septiembre	0	0	0	0	0,00%	0	0,00%	0	0,00%	0	0,00%	0	0,00%	0	0,00%	0	0,00%	0	0,00%	0	0,00%
		Noviembre-Diciembre	0	0	0	0	0,00%	0	0,00%	0	0,00%	0	0,00%	0	0,00%	0	0,00%	0	0,00%	0	0,00%	0	0,00%
		Febrero-Marzo	0	0	0	0	0,00%	0	0,00%	0	0,00%	0	0,00%	0	0,00%	0	0,00%	0	0,00%	0	0,00%	0	0,00%
	Tecnología Educativa	Mayo	0	0	0	0	0,00%	0	0,00%	0	0,00%	0	0,00%	0	0,00%	0	0,00%	0	0,00%	0	0,00%	0	0,00%
		Julio-Agosto	0	0	0	0	0,00%	0	0,00%	0	0,00%	0	0,00%	0	0,00%	0	0,00%	0	0,00%	0	0,00%	0	0,00%
		Septiembre	0	0	0	0	0,00%	0	0,00%	0	0,00%	0	0,00%	0	0,00%	0	0,00%	0	0,00%	0	0,00%	0	0,00%
		Noviembre-Diciembre	0	0	0	0	0,00%	0	0,00%	0	0,00%	0	0,00%	0	0,00%	0	0,00%	0	0,00%	0	0,00%	0	0,00%
		Febrero-Marzo	0	0	0	0	0,00%	0	0,00%	0	0,00%	0	0,00%	0	0,00%	0	0,00%	0	0,00%	0	0,00%	0	0,00%
	Política Educacional Argentina y Comparada.	Mayo	0	0	0	0	0,00%	0	0,00%	0	0,00%	0	0,00%	0	0,00%	0	0,00%	0	0,00%	0	0,00%	0	0,00%
		Julio-Agosto	0	0	0	0	0,00%	0	0,00%	0	0,00%	0	0,00%	0	0,00%	0	0,00%	0	0,00%	0	0,00%	0	0,00%
		Septiembre	0	0	0	0	0,00%	0	0,00%	0	0,00%	0	0,00%	0	0,00%	0	0,00%	0	0,00%	0	0,00%	0	0,00%
		Noviembre-Diciembre	0	0	0	0	0,00%	0	0,00%	0	0,00%	0	0,00%	0	0,00%	0	0,00%	0	0,00%	0	0,00%	0	0,00%
		Febrero-Marzo	0	0	0	0	0,00%	0	0,00%	0	0,00%	0	0,00%	0	0,00%	0	0,00%	0	0,00%	0	0,00%	0	0,00%
VIII	Planeamiento y Organización de la Educación	Mayo	0	0	0	0	0,00%	0	0,00%	0	0,00%	0	0,00%	0	0,00%	0	0,00%	0	0,00%	0	0,00%	0	0,00%
		Julio-Agosto	0	0	0	0	0,00%	0	0,00%	0	0,00%	0	0,00%	0	0,00%	0	0,00%	0	0,00%	0	0,00%	0	0,00%
		Septiembre	1	1	0	1	100,00%	0	0,00%	0	0,00%	0	0,00%	0	0,00%	0	0,00%	1	100,00%	0	0,00%	0	0,00%
		Noviembre-Diciembre	0	0	0	0	0,00%	0	0,00%	0	0,00%	0	0,00%	0	0,00%	0	0,00%	0	0,00%	0	0,00%	0	0,00%
		Febrero-Marzo	0	0	0	0	0,00%	0	0,00%	0	0,00%	0	0,00%	0	0,00%	0	0,00%	0	0,00%	0	0,00%	0	0,00%
	Seminario: Educación de Adultos	Mayo	0	0	0	0	0,00%	0	0,00%	0	0,00%	0	0,00%	0	0,00%	0	0,00%	0	0,00%	0	0,00%	0	0,00%
		Julio-Agosto	0	0	0	0	0,00%	0	0,00%	0	0,00%	0	0,00%	0	0,00%	0	0,00%	0	0,00%	0	0,00%	0	0,00%
		Septiembre	1	0	1	0	0,00%	0	0,00%	0	0,00%	0	0,00%	0	0,00%	1	100,00%	0	0,00%	0	0,00%	1	100,00%
		Noviembre-Diciembre	0	0	0	0	0,00%	0	0,00%	0	0,00%	0	0,00%	0	0,00%	0	0,00%	0	0,00%	0	0,00%	0	0,00%

CUAT.	NOMBRE	TURNO	INSCRIPTOS			REGULARES						LIBRES						TOTAL					
			TODOS	REG.	LIB.	APROB.		DES.		AUS.		APROB.		DES.		AUS.		APROB.		DES.		AUS.	
		Febrero-Marzo	0	0	0	0	0,00%	0	0,00%	0	0,00%	0	0,00%	0	0,00%	0	0,00%	0	0,00%	0	0,00%	0	0,00%
IX	Metodología de la Investigación II	Mayo	0	0	0	0	0,00%	0	0,00%	0	0,00%	0	0,00%	0	0,00%	0	0,00%	0	0,00%	0	0,00%	0	0,00%
		Julio-Agosto	0	0	0	0	0,00%	0	0,00%	0	0,00%	0	0,00%	0	0,00%	0	0,00%	0	0,00%	0	0,00%	0	0,00%
		Septiembre	0	0	0	0	0,00%	0	0,00%	0	0,00%	0	0,00%	0	0,00%	0	0,00%	0	0,00%	0	0,00%	0	0,00%
		Noviembre-Diciembre	0	0	0	0	0,00%	0	0,00%	0	0,00%	0	0,00%	0	0,00%	0	0,00%	0	0,00%	0	0,00%	0	0,00%
		Febrero-Marzo	0	0	0	0	0,00%	0	0,00%	0	0,00%	0	0,00%	0	0,00%	0	0,00%	0	0,00%	0	0,00%	0	0,00%
	Taller de Docencia I	Mayo	0	0	0	0	0,00%	0	0,00%	0	0,00%	0	0,00%	0	0,00%	0	0,00%	0	0,00%	0	0,00%	0	0,00%
		Julio-Agosto	0	0	0	0	0,00%	0	0,00%	0	0,00%	0	0,00%	0	0,00%	0	0,00%	0	0,00%	0	0,00%	0	0,00%
		Septiembre	0	0	0	0	0,00%	0	0,00%	0	0,00%	0	0,00%	0	0,00%	0	0,00%	0	0,00%	0	0,00%	0	0,00%
		Noviembre-Diciembre	0	0	0	0	0,00%	0	0,00%	0	0,00%	0	0,00%	0	0,00%	0	0,00%	0	0,00%	0	0,00%	0	0,00%
		Febrero-Marzo	0	0	0	0	0,00%	0	0,00%	0	0,00%	0	0,00%	0	0,00%	0	0,00%	0	0,00%	0	0,00%	0	0,00%
	Economía de la Educación	Mayo	0	0	0	0	0,00%	0	0,00%	0	0,00%	0	0,00%	0	0,00%	0	0,00%	0	0,00%	0	0,00%	0	0,00%
		Julio-Agosto	0	0	0	0	0,00%	0	0,00%	0	0,00%	0	0,00%	0	0,00%	0	0,00%	0	0,00%	0	0,00%	0	0,00%
		Septiembre	0	0	0	0	0,00%	0	0,00%	0	0,00%	0	0,00%	0	0,00%	0	0,00%	0	0,00%	0	0,00%	0	0,00%
		Noviembre-Diciembre	0	0	0	0	0,00%	0	0,00%	0	0,00%	0	0,00%	0	0,00%	0	0,00%	0	0,00%	0	0,00%	0	0,00%
		Febrero-Marzo	0	0	0	0	0,00%	0	0,00%	0	0,00%	0	0,00%	0	0,00%	0	0,00%	0	0,00%	0	0,00%	0	0,00%
	Seminario: Metodología y Técnicas del Planeamiento de la Educación	Mayo	0	0	0	0	0,00%	0	0,00%	0	0,00%	0	0,00%	0	0,00%	0	0,00%	0	0,00%	0	0,00%	0	0,00%
		Julio-Agosto	0	0	0	0	0,00%	0	0,00%	0	0,00%	0	0,00%	0	0,00%	0	0,00%	0	0,00%	0	0,00%	0	0,00%
		Septiembre	0	0	0	0	0,00%	0	0,00%	0	0,00%	0	0,00%	0	0,00%	0	0,00%	0	0,00%	0	0,00%	0	0,00%
		Noviembre-Diciembre	0	0	0	0	0,00%	0	0,00%	0	0,00%	0	0,00%	0	0,00%	0	0,00%	0	0,00%	0	0,00%	0	0,00%
		Febrero-Marzo	0	0	0	0	0,00%	0	0,00%	0	0,00%	0	0,00%	0	0,00%	0	0,00%	0	0,00%	0	0,00%	0	0,00%
Taller I: Desarrollo de Materiales de Enseñanza y Aprendizaje	Mayo	0	0	0	0	0,00%	0	0,00%	0	0,00%	0	0,00%	0	0,00%	0	0,00%	0	0,00%	0	0,00%	0	0,00%	
	Julio-Agosto	0	0	0	0	0,00%	0	0,00%	0	0,00%	0	0,00%	0	0,00%	0	0,00%	0	0,00%	0	0,00%	0	0,00%	
	Septiembre	0	0	0	0	0,00%	0	0,00%	0	0,00%	0	0,00%	0	0,00%	0	0,00%	0	0,00%	0	0,00%	0	0,00%	
	Noviembre-Diciembre	0	0	0	0	0,00%	0	0,00%	0	0,00%	0	0,00%	0	0,00%	0	0,00%	0	0,00%	0	0,00%	0	0,00%	

CUAT.	NOMBRE	TURNO	INSCRIPTOS			REGULARES						LIBRES						TOTAL					
			TODOS	REG.	LIB.	APROB.	DES.	AUS.	APROB.	DES.	AUS.	APROB.	DES.	AUS.									
		Febrero-Marzo	0	0	0	0	0,00%	0	0,00%	0	0,00%	0	0,00%	0	0,00%	0	0,00%	0	0,00%	0	0,00%	0	0,00%
	Seminario: Lenguaje y Utilización de los Medios de la Educación	Mayo	0	0	0	0	0,00%	0	0,00%	0	0,00%	0	0,00%	0	0,00%	0	0,00%	0	0,00%	0	0,00%	0	0,00%
		Julio-Agosto	0	0	0	0	0,00%	0	0,00%	0	0,00%	0	0,00%	0	0,00%	0	0,00%	0	0,00%	0	0,00%	0	0,00%
		Septiembre	0	0	0	0	0,00%	0	0,00%	0	0,00%	0	0,00%	0	0,00%	0	0,00%	0	0,00%	0	0,00%	0	0,00%
		Noviembre-Diciembre	0	0	0	0	0,00%	0	0,00%	0	0,00%	0	0,00%	0	0,00%	0	0,00%	0	0,00%	0	0,00%	0	0,00%
		Febrero-Marzo	0	0	0	0	0,00%	0	0,00%	0	0,00%	0	0,00%	0	0,00%	0	0,00%	0	0,00%	0	0,00%	0	0,00%
	Seminario: Alfabetización y Educación Básica de Adultos	Mayo	0	0	0	0	0,00%	0	0,00%	0	0,00%	0	0,00%	0	0,00%	0	0,00%	0	0,00%	0	0,00%	0	0,00%
		Julio-Agosto	0	0	0	0	0,00%	0	0,00%	0	0,00%	0	0,00%	0	0,00%	0	0,00%	0	0,00%	0	0,00%	0	0,00%
		Septiembre	0	0	0	0	0,00%	0	0,00%	0	0,00%	0	0,00%	0	0,00%	0	0,00%	0	0,00%	0	0,00%	0	0,00%
		Noviembre-Diciembre	1	1	0	1	100,00%	0	0,00%	0	0,00%	0	0,00%	0	0,00%	0	0,00%	1	100,00%	0	0,00%	0	0,00%
		Febrero-Marzo	0	0	0	0	0,00%	0	0,00%	0	0,00%	0	0,00%	0	0,00%	0	0,00%	0	0,00%	0	0,00%	0	0,00%
	Seminario: Capacitación y Desarrollo de Personal	Mayo	0	0	0	0	0,00%	0	0,00%	0	0,00%	0	0,00%	0	0,00%	0	0,00%	0	0,00%	0	0,00%	0	0,00%
		Julio-Agosto	0	0	0	0	0,00%	0	0,00%	0	0,00%	0	0,00%	0	0,00%	0	0,00%	0	0,00%	0	0,00%	0	0,00%
		Septiembre	1	1	0	1	100,00%	0	0,00%	0	0,00%	0	0,00%	0	0,00%	0	0,00%	1	100,00%	0	0,00%	0	0,00%
		Noviembre-Diciembre	0	0	0	0	0,00%	0	0,00%	0	0,00%	0	0,00%	0	0,00%	0	0,00%	0	0,00%	0	0,00%	0	0,00%
		Febrero-Marzo	0	0	0	0	0,00%	0	0,00%	0	0,00%	0	0,00%	0	0,00%	0	0,00%	0	0,00%	0	0,00%	0	0,00%
	Neurobiología	Mayo	0	0	0	0	0,00%	0	0,00%	0	0,00%	0	0,00%	0	0,00%	0	0,00%	0	0,00%	0	0,00%	0	0,00%
		Julio-Agosto	0	0	0	0	0,00%	0	0,00%	0	0,00%	0	0,00%	0	0,00%	0	0,00%	0	0,00%	0	0,00%	0	0,00%
		Septiembre	0	0	0	0	0,00%	0	0,00%	0	0,00%	0	0,00%	0	0,00%	0	0,00%	0	0,00%	0	0,00%	0	0,00%
		Noviembre-Diciembre	0	0	0	0	0,00%	0	0,00%	0	0,00%	0	0,00%	0	0,00%	0	0,00%	0	0,00%	0	0,00%	0	0,00%
		Febrero-Marzo	0	0	0	0	0,00%	0	0,00%	0	0,00%	0	0,00%	0	0,00%	0	0,00%	0	0,00%	0	0,00%	0	0,00%
	Seminario: Pedagogía Especial	Mayo	0	0	0	0	0,00%	0	0,00%	0	0,00%	0	0,00%	0	0,00%	0	0,00%	0	0,00%	0	0,00%	0	0,00%
		Julio-Agosto	0	0	0	0	0,00%	0	0,00%	0	0,00%	0	0,00%	0	0,00%	0	0,00%	0	0,00%	0	0,00%	0	0,00%
		Septiembre	0	0	0	0	0,00%	0	0,00%	0	0,00%	0	0,00%	0	0,00%	0	0,00%	0	0,00%	0	0,00%	0	0,00%
		Noviembre-Diciembre	0	0	0	0	0,00%	0	0,00%	0	0,00%	0	0,00%	0	0,00%	0	0,00%	0	0,00%	0	0,00%	0	0,00%

CUAT.	NOMBRE	TURNO	INSCRIPTOS			REGULARES						LIBRES						TOTAL					
			TODOS	REG.	LIB.	APROB.		DES.		AUS.		APROB.		DES.		AUS.		APROB.		DES.		AUS.	
		Febrero-Marzo	0	0	0	0	0,00%	0	0,00%	0	0,00%	0	0,00%	0	0,00%	0	0,00%	0	0,00%	0	0,00%	0	0,00%
X	Taller de Docencia II	Mayo	0	0	0	0	0,00%	0	0,00%	0	0,00%	0	0,00%	0	0,00%	0	0,00%	0	0,00%	0	0,00%	0	0,00%
		Julio-Agosto	0	0	0	0	0,00%	0	0,00%	0	0,00%	0	0,00%	0	0,00%	0	0,00%	0	0,00%	0	0,00%	0	0,00%
		Septiembre	0	0	0	0	0,00%	0	0,00%	0	0,00%	0	0,00%	0	0,00%	0	0,00%	0	0,00%	0	0,00%	0	0,00%
		Noviembre-Diciembre	0	0	0	0	0,00%	0	0,00%	0	0,00%	0	0,00%	0	0,00%	0	0,00%	0	0,00%	0	0,00%	0	0,00%
		Febrero-Marzo	0	0	0	0	0,00%	0	0,00%	0	0,00%	0	0,00%	0	0,00%	0	0,00%	0	0,00%	0	0,00%	0	0,00%
	Seminario: Organización y Administración de Sistemas e Instituciones Educativas	Mayo	0	0	0	0	0,00%	0	0,00%	0	0,00%	0	0,00%	0	0,00%	0	0,00%	0	0,00%	0	0,00%	0	0,00%
		Julio-Agosto	0	0	0	0	0,00%	0	0,00%	0	0,00%	0	0,00%	0	0,00%	0	0,00%	0	0,00%	0	0,00%	0	0,00%
		Septiembre	0	0	0	0	0,00%	0	0,00%	0	0,00%	0	0,00%	0	0,00%	0	0,00%	0	0,00%	0	0,00%	0	0,00%
		Noviembre-Diciembre	0	0	0	0	0,00%	0	0,00%	0	0,00%	0	0,00%	0	0,00%	0	0,00%	0	0,00%	0	0,00%	0	0,00%
		Febrero-Marzo	0	0	0	0	0,00%	0	0,00%	0	0,00%	0	0,00%	0	0,00%	0	0,00%	0	0,00%	0	0,00%	0	0,00%
	Taller I (Formulación y Evaluación de Proyectos)	Mayo	0	0	0	0	0,00%	0	0,00%	0	0,00%	0	0,00%	0	0,00%	0	0,00%	0	0,00%	0	0,00%	0	0,00%
		Julio-Agosto	0	0	0	0	0,00%	0	0,00%	0	0,00%	0	0,00%	0	0,00%	0	0,00%	0	0,00%	0	0,00%	0	0,00%
		Septiembre	0	0	0	0	0,00%	0	0,00%	0	0,00%	0	0,00%	0	0,00%	0	0,00%	0	0,00%	0	0,00%	0	0,00%
		Noviembre-Diciembre	0	0	0	0	0,00%	0	0,00%	0	0,00%	0	0,00%	0	0,00%	0	0,00%	0	0,00%	0	0,00%	0	0,00%
		Febrero-Marzo	0	0	0	0	0,00%	0	0,00%	0	0,00%	0	0,00%	0	0,00%	0	0,00%	0	0,00%	0	0,00%	0	0,00%
	Taller II (Financiamiento de la Educación)	Mayo	0	0	0	0	0,00%	0	0,00%	0	0,00%	0	0,00%	0	0,00%	0	0,00%	0	0,00%	0	0,00%	0	0,00%
		Julio-Agosto	0	0	0	0	0,00%	0	0,00%	0	0,00%	0	0,00%	0	0,00%	0	0,00%	0	0,00%	0	0,00%	0	0,00%
		Septiembre	0	0	0	0	0,00%	0	0,00%	0	0,00%	0	0,00%	0	0,00%	0	0,00%	0	0,00%	0	0,00%	0	0,00%
		Noviembre-Diciembre	0	0	0	0	0,00%	0	0,00%	0	0,00%	0	0,00%	0	0,00%	0	0,00%	0	0,00%	0	0,00%	0	0,00%
		Febrero-Marzo	0	0	0	0	0,00%	0	0,00%	0	0,00%	0	0,00%	0	0,00%	0	0,00%	0	0,00%	0	0,00%	0	0,00%
Seminario: Organización y Evaluación de Proyectos	Mayo	0	0	0	0	0,00%	0	0,00%	0	0,00%	0	0,00%	0	0,00%	0	0,00%	0	0,00%	0	0,00%	0	0,00%	
	Julio-Agosto	0	0	0	0	0,00%	0	0,00%	0	0,00%	0	0,00%	0	0,00%	0	0,00%	0	0,00%	0	0,00%	0	0,00%	
	Septiembre	0	0	0	0	0,00%	0	0,00%	0	0,00%	0	0,00%	0	0,00%	0	0,00%	0	0,00%	0	0,00%	0	0,00%	
	Noviembre-Diciembre	0	0	0	0	0,00%	0	0,00%	0	0,00%	0	0,00%	0	0,00%	0	0,00%	0	0,00%	0	0,00%	0	0,00%	

CUAT.	NOMBRE	TURNO	INSCRIPTOS			REGULARES						LIBRES						TOTAL					
			TODOS	REG.	LIB.	APROB.		DES.		AUS.		APROB.		DES.		AUS.		APROB.		DES.		AUS.	
		Febrero-Marzo	0	0	0	0	0,00%	0	0,00%	0	0,00%	0	0,00%	0	0,00%	0	0,00%	0	0,00%	0	0,00%	0	0,00%
	Taller II (Orientación Tecnología Educativa)	Mayo	0	0	0	0	0,00%	0	0,00%	0	0,00%	0	0,00%	0	0,00%	0	0,00%	0	0,00%	0	0,00%	0	0,00%
		Julio-Agosto	0	0	0	0	0,00%	0	0,00%	0	0,00%	0	0,00%	0	0,00%	0	0,00%	0	0,00%	0	0,00%	0	0,00%
		Septiembre	0	0	0	0	0,00%	0	0,00%	0	0,00%	0	0,00%	0	0,00%	0	0,00%	0	0,00%	0	0,00%	0	0,00%
		Noviembre-Diciembre	0	0	0	0	0,00%	0	0,00%	0	0,00%	0	0,00%	0	0,00%	0	0,00%	0	0,00%	0	0,00%	0	0,00%
		Febrero-Marzo	0	0	0	0	0,00%	0	0,00%	0	0,00%	0	0,00%	0	0,00%	0	0,00%	0	0,00%	0	0,00%	0	0,00%
	Taller III (Orientación Tecnología Educativa)	Mayo	0	0	0	0	0,00%	0	0,00%	0	0,00%	0	0,00%	0	0,00%	0	0,00%	0	0,00%	0	0,00%	0	0,00%
		Julio-Agosto	0	0	0	0	0,00%	0	0,00%	0	0,00%	0	0,00%	0	0,00%	0	0,00%	0	0,00%	0	0,00%	0	0,00%
		Septiembre	0	0	0	0	0,00%	0	0,00%	0	0,00%	0	0,00%	0	0,00%	0	0,00%	0	0,00%	0	0,00%	0	0,00%
		Noviembre-Diciembre	0	0	0	0	0,00%	0	0,00%	0	0,00%	0	0,00%	0	0,00%	0	0,00%	0	0,00%	0	0,00%	0	0,00%
		Febrero-Marzo	0	0	0	0	0,00%	0	0,00%	0	0,00%	0	0,00%	0	0,00%	0	0,00%	0	0,00%	0	0,00%	0	0,00%
	Seminario: Planificación y Metodología de Animación Social y Cultural	Mayo	0	0	0	0	0,00%	0	0,00%	0	0,00%	0	0,00%	0	0,00%	0	0,00%	0	0,00%	0	0,00%	0	0,00%
		Julio-Agosto	0	0	0	0	0,00%	0	0,00%	0	0,00%	0	0,00%	0	0,00%	0	0,00%	0	0,00%	0	0,00%	0	0,00%
		Septiembre	0	0	0	0	0,00%	0	0,00%	0	0,00%	0	0,00%	0	0,00%	0	0,00%	0	0,00%	0	0,00%	0	0,00%
		Noviembre-Diciembre	0	0	0	0	0,00%	0	0,00%	0	0,00%	0	0,00%	0	0,00%	0	0,00%	0	0,00%	0	0,00%	0	0,00%
		Febrero-Marzo	0	0	0	0	0,00%	0	0,00%	0	0,00%	0	0,00%	0	0,00%	0	0,00%	0	0,00%	0	0,00%	0	0,00%
	Taller I (Educación Media de Adultos)	Mayo	0	0	0	0	0,00%	0	0,00%	0	0,00%	0	0,00%	0	0,00%	0	0,00%	0	0,00%	0	0,00%	0	0,00%
		Julio-Agosto	0	0	0	0	0,00%	0	0,00%	0	0,00%	0	0,00%	0	0,00%	0	0,00%	0	0,00%	0	0,00%	0	0,00%
		Septiembre	0	0	0	0	0,00%	0	0,00%	0	0,00%	0	0,00%	0	0,00%	0	0,00%	0	0,00%	0	0,00%	0	0,00%
		Noviembre-Diciembre	0	0	0	0	0,00%	0	0,00%	0	0,00%	0	0,00%	0	0,00%	0	0,00%	0	0,00%	0	0,00%	0	0,00%
		Febrero-Marzo	0	0	0	0	0,00%	0	0,00%	0	0,00%	0	0,00%	0	0,00%	0	0,00%	0	0,00%	0	0,00%	0	0,00%
	Taller II (Educación de Adultos en el Medio Rural)	Mayo	0	0	0	0	0,00%	0	0,00%	0	0,00%	0	0,00%	0	0,00%	0	0,00%	0	0,00%	0	0,00%	0	0,00%
		Julio-Agosto	0	0	0	0	0,00%	0	0,00%	0	0,00%	0	0,00%	0	0,00%	0	0,00%	0	0,00%	0	0,00%	0	0,00%
		Septiembre	0	0	0	0	0,00%	0	0,00%	0	0,00%	0	0,00%	0	0,00%	0	0,00%	0	0,00%	0	0,00%	0	0,00%
		Noviembre-Diciembre	0	0	0	0	0,00%	0	0,00%	0	0,00%	0	0,00%	0	0,00%	0	0,00%	0	0,00%	0	0,00%	0	0,00%

CUAT.	NOMBRE	TURNO	INSCRIPTOS			REGULARES						LIBRES						TOTAL					
			TODOS	REG.	LIB.	APROB.		DES.		AUS.		APROB.		DES.		AUS.		APROB.		DES.		AUS.	
		Febrero-Marzo	0	0	0	0	0,00%	0	0,00%	0	0,00%	0	0,00%	0	0,00%	0	0,00%	0	0,00%	0	0,00%	0	0,00%
	Seminario: Teorías Psicológicas y del Aprendizaje	Mayo	0	0	0	0	0,00%	0	0,00%	0	0,00%	0	0,00%	0	0,00%	0	0,00%	0	0,00%	0	0,00%	0	0,00%
		Julio-Agosto	0	0	0	0	0,00%	0	0,00%	0	0,00%	0	0,00%	0	0,00%	0	0,00%	0	0,00%	0	0,00%	0	0,00%
		Septiembre	0	0	0	0	0,00%	0	0,00%	0	0,00%	0	0,00%	0	0,00%	0	0,00%	0	0,00%	0	0,00%	0	0,00%
		Noviembre-Diciembre	0	0	0	0	0,00%	0	0,00%	0	0,00%	0	0,00%	0	0,00%	0	0,00%	0	0,00%	0	0,00%	0	0,00%
		Febrero-Marzo	0	0	0	0	0,00%	0	0,00%	0	0,00%	0	0,00%	0	0,00%	0	0,00%	0	0,00%	0	0,00%	0	0,00%
	Taller I: Orientación Educacional y Vocacional	Mayo	0	0	0	0	0,00%	0	0,00%	0	0,00%	0	0,00%	0	0,00%	0	0,00%	0	0,00%	0	0,00%	0	0,00%
		Julio-Agosto	0	0	0	0	0,00%	0	0,00%	0	0,00%	0	0,00%	0	0,00%	0	0,00%	0	0,00%	0	0,00%	0	0,00%
		Septiembre	0	0	0	0	0,00%	0	0,00%	0	0,00%	0	0,00%	0	0,00%	0	0,00%	0	0,00%	0	0,00%	0	0,00%
		Noviembre-Diciembre	0	0	0	0	0,00%	0	0,00%	0	0,00%	0	0,00%	0	0,00%	0	0,00%	0	0,00%	0	0,00%	0	0,00%
		Febrero-Marzo	0	0	0	0	0,00%	0	0,00%	0	0,00%	0	0,00%	0	0,00%	0	0,00%	0	0,00%	0	0,00%	0	0,00%
	Taller II (Intervención Psicopedagógica)	Mayo	0	0	0	0	0,00%	0	0,00%	0	0,00%	0	0,00%	0	0,00%	0	0,00%	0	0,00%	0	0,00%	0	0,00%
		Julio-Agosto	0	0	0	0	0,00%	0	0,00%	0	0,00%	0	0,00%	0	0,00%	0	0,00%	0	0,00%	0	0,00%	0	0,00%
		Septiembre	0	0	0	0	0,00%	0	0,00%	0	0,00%	0	0,00%	0	0,00%	0	0,00%	0	0,00%	0	0,00%	0	0,00%
		Noviembre-Diciembre	0	0	0	0	0,00%	0	0,00%	0	0,00%	0	0,00%	0	0,00%	0	0,00%	0	0,00%	0	0,00%	0	0,00%
		Febrero-Marzo	0	0	0	0	0,00%	0	0,00%	0	0,00%	0	0,00%	0	0,00%	0	0,00%	0	0,00%	0	0,00%	0	0,00%
PROMEDIO			0,11	0,07	0	0,05	92,86%	0,00	7,14%	0,02	30,00%	0,01	50,00%	0,01	14,29%	0,02	60,00%	0,05	83,33%	0,01	16,67%	0,04	40,00%
PROMEDIO PARA LAS CARRERAS DE GRADO Y PREGRADO DE LA UNLU			1,28	2,36	0,46	68,23%	31,68%	36,82%	45,86%	53,93%	55,66%	63,77%	36,11%	41,75%									

Tabla 5. Rendimiento académico en exámenes finales.

Al margen del análisis pormenorizado que puede realizarse sobre el rendimiento de los estudiantes en los exámenes de cada una de las actividades académicas que conforman el Plan de Estudios, se observa que la tasa de aprobación para los alumnos regulares de la Carrera es mayor que la tasa de aprobación del conjunto de las Carreras de Pregrado y Grado de la UNLU (92,86% contra 68,23%). Si se observan los aprobados inscriptos como libres el comportamiento es similar al anterior.



Capítulo IV

Abandono en la carrera

En este apartado se aborda la problemática del abandono en la Carrera, clasificando a este fenómeno de acuerdo al momento en el que transcurre, denominando abandono temprano cuando los estudiantes dejan sus estudios en la Universidad en los dos primeros años a partir de su ingreso y abandono tardío del tercero en adelante.

Asimismo, se realiza un análisis del abandono de acuerdo a las diferentes cohortes -años de ingreso- de la Carrera a efectos de permitir evaluar el impacto de potenciales estrategias aplicadas por la Comisión Plan de Estudios en un determinado momento.

4.1 EL ABANDONO³⁸ POR COHORTE EN LA CARRERA

En el siguiente cuadro se puede observar mediante la lectura por filas, el abandono por cohorte en los sucesivos años considerando, para los años de ingreso que sea posible, la duración real³⁹ de la Carrera como años transcurridos. Cada fila representa una cohorte, mientras que cada columna que contiene un año representa la cantidad de estudiantes que finalizaron ese año con actividad académica, esto es un examen final o una cursada del segundo cuatrimestre con resultado diferente de ausente:

COHORTE	INGRESANTES	2010	2011	2012	2013	2014
2014	46					1
						97,83%
ABANDONO AL MOMENTO DE CORTE EN LA CARRERA (%)						52,17%
ABANDONO AL MOMENTO DE CORTE EN LA UNLU (%)						50,54%

Tabla 6. Abandono por cohorte en la Carrera

Debido a que la carrera comenzó a dictarse de manera separada (no como una rama del tronco común de Ciencias de la Educación) a partir del año 2014, los datos disponibles no permiten realizar un fiel seguimiento de cohortes.

En las filas, se puede observar la cantidad de estudiantes de la cohorte que se mantienen activos al segundo Cuatrimestre de cada año.

El porcentaje que se indica en cada caso, corresponde al abandono acumulado para la cohorte en el año.

³⁸ A los efectos de este trabajo, se contabiliza que un estudiante abandonó sus estudios si no registrara condición distinta de ausente en un examen final o cursada de una asignatura de esa Carrera durante el último cuatrimestre objeto del análisis.

³⁹ La duración real de la Carrera es el promedio de la duración de la Carrera para los graduados del Título final de la Carrera.

4.2 EL ABANDONO TEMPRANO⁴⁰ Y TARDÍO⁴¹ EN LA CARRERA

En función de las cifras anteriores, se analiza ahora el abandono en la Carrera y su relación con el abandono observado para la totalidad de Carreras de Pregrado y Grado de la Universidad Nacional de Luján desagregando al mismo según el momento en el que se produce. Para el estudio del abandono temprano se utilizan las cohortes 2009-2013 mientras que para el abandono tardío las que van entre el año 2007 y 2011.

POBLACIÓN	ABANDONO TEMPRANO	ABANDONO TARDÍO
Estudiantes de la Carrera	-	-
Carreras UNLu	50,03%	21,02%

Tabla 7. Abandono temprano y tardío en la Carrera

40 Se denomina **abandono temprano** al fenómeno en que un estudiante deja sus estudios en la Universidad en los dos primeros años a partir de su ingreso. El abandono temprano se calcula como la cantidad de estudiantes que abandonaron sus estudios cumplidos los dos años de la cohorte. . En este caso no se dispone de información debido a que la carrera comenzó a dictarse como tal (separada del tronco común de Ciencias de la Educación) en 2014.

41 Se denomina **abandono tardío** cuando un estudiante deja sus estudios en la Universidad desde tercer año a partir de su ingreso en adelante. El abandono tardío se calcula como la cantidad de estudiantes que abandonaron sus estudios entre el tercer año y la fecha de cálculo. . En este caso no se dispone de información debido a que la carrera comenzó a dictarse como tal (separada del tronco común de Ciencias de la Educación) en 2014.



Capítulo V

Egresados de la carrera

En este Capítulo se analiza la cantidad de egresados de la Carrera comparados con las de las Carreras de la Universidad en su conjunto. Asimismo, se mide la duración real de la misma y se calcula el promedio histórico teniendo en cuenta los egresados de los últimos cinco años.

Por último, se estudia la situación laboral de los recién graduados con el objetivo de verificar las características de la inserción de los mismos en el mercado laboral.

La información presente en este Capítulo se extrae de la "Encuesta al Recién Graduado" realizada mediante el Sistema SIU Kolla al momento de solicitud del Título.

5.1 EGRESADOS⁴² DE LA CARRERA

A continuación se presentan la cantidad de egresados de cada uno de los Títulos que otorga la Carrera en los últimos cinco años:

TITULO	2010	2011	2012	2013	2014	TOTAL
Profesor en Ciencias de la Educación	10	4	11	3	4	32

Tabla 8. Cantidad de egresados en los últimos 5 años

42 Se contabiliza como egresados a aquellos estudiantes de la Carrera que hayan solicitado uno de los Títulos que otorga la misma y cuyo trámite ha sido aceptado por la Dirección General de Asuntos Académicos.

5.2 EGRESADOS POR AÑO DE INGRESO⁴³

En el siguiente cuadro aparece la cantidad de egresados, separado por Título, de acuerdo al año de ingreso de los mismos a efectos de poder verificar la evolución a través del tiempo:

AÑO DE INGRESO ⁴⁴	TÍTULO DE LA CARRERA	
	PROFESOR EN CIENCIAS DE LA EDUCACIÓN	
	AÑO 2014	ACUMULADO
2013 y anteriores	4	141
2014		
TOTAL	4	141

Tabla 9. Graduados por año de ingreso

43 No se registran egresados para esta sede.

44 Se toma el año de ingreso a la Institución.

5.3 TASA DE EGRESO DE LA CARRERA

A continuación se presenta la tasa de egreso de la Carrera, la cual se calcula en función del periodo comprendido entre 2005 y 2009 y teniendo en cuenta los egresados del Título final que otorga la Carrera.

POBLACIÓN ESTUDIO	INGRESANTES ⁴⁵	EGRESADOS POR TÍTULO	TASA DE EGRESO
		FINAL	FINAL
CARRERA	-	-	-
UNLu	21222	2833	13,34%

Tabla 10. Tasa de egreso de la Carrera

45 No se dispone de datos que permitan realizar el cálculo debido a que la carrera comenzó a dictarse como tal (separada del tronco común de Ciencias de la Educación) en 2014.

5.4 PROMEDIO HISTÓRICO⁴⁶ DE LA CARRERA Y DURACIÓN REAL⁴⁷

Ahora, analizamos el promedio histórico y la duración real observada en los egresados de los últimos 5 años. Para su cálculo, se tuvieron en cuenta únicamente egresados del Título final que otorga la Carrera:

INDICADOR	TÍTULO	UNLu
	FINAL	
Promedio Histórico	7,88	7,22
Duración teórica (expresada en años)	5	
Duración real (expresada en años)	10,23	8,39
Desvío de la duración ⁴⁸ (expresada en años)	5,23	5,02

Tabla 11. Promedio histórico y duración real de la Carrera

46 El **promedio histórico de la Carrera** es el promedio de los promedios académicos de los graduados del Título final de la Carrera en los últimos 5 años.

47 La **duración real de la Carrera** es el promedio de la duración de la Carrera para los graduados del Título final de la Carrera.

48 El **desvío de la duración** es la proporción en la cual se desvía la duración real de la duración teórica para una Carrera o un grupo de ellas.